



УВЕДОМЛЕНИЕ №60884518

о результатах обработки электронного отчета, поступившего на сервер  
АО "Информационно-учетный центр"

Предоставляемая  
информация:

248 - Отчет по исполнению плана развития для госпредприятий, АО и ТОО с  
гос.участием (с 22.09.2015) / ранее: шаблон "141 - Отчет..."

Информация из  
электронного отчета:

Отчетный год: 2018

Период: Год

БИН: 060240011002

РНН: 480100228522

Наименование: КОММУНАЛЬНОЕ ГОСУДАРСТВЕННОЕ ПРЕДПРИЯТИЕ НА  
ПРАВЕ ХОЗЯЙСТВЕННОГО ВЕДЕНИЯ "ПЕРВАЯ ГОРОДСКАЯ БОЛЬНИЦА"  
КОММУНАЛЬНОГО ГОСУДАРСТВЕННОГО УЧРЕЖДЕНИЯ "УПРАВЛЕНИЯ  
ЗДРАВООХРАНЕНИЯ АКИМАТА СЕВЕРО-КАЗАХСТАНСКОЙ ОБЛАСТИ

ОПФ: Гос.предприятие, основанное на праве хозяйственного ведения

Адрес :КАЗАХСТАН, 150001, Северо-Казахстанская область, Петропавловск г.а.,  
ул.Сатпаева,3, тел: 8-715-2-33-85-97, факс: 8-715-2-38-03-40, e-mail:

kgkp\_1gorbolnica@mail.ru, веб-сайт: KGKP1bol

Информация из  
сертификата ЭЦП:

E=ALF\_HUMMEL@INBOX.RU, G=КАЛУОВНА, OU=BIN060240011002,  
O="КОММУНАЛЬНОЕ ГОСУДАРСТВЕННОЕ ПРЕДПРИЯТИЕ НА ПРАВЕ  
ХОЗЯЙСТВЕННОГО ВЕДЕНИЯ ""ПЕРВАЯ ГОРОДСКАЯ БОЛЬНИЦА""  
КОММУНАЛЬНОГО ГОСУДАРСТВЕННОГО УЧРЕЖДЕНИЯ ""УПРАВЛЕНИЕ  
ЗДРАВООХРАНЕНИЯ АКИМАТА СЕВЕРО-КАЗАХСТАНСКОЙ ОБЛАСТИ""",  
S=СЕВЕРО-КАЗАХСТАНСКАЯ ОБЛАСТЬ, L=ПЕТРОПАВЛОВСК, C=KZ,  
SERIALNUMBER=IIN630105400632, SN=БАПАНОВА, CN=БАПАНОВА МАРИЯМ  
Действителен с 12.11.2018 по 12.11.2019

Идентификатор  
электронного отчета:

fa9fd017-11ff-44d5-b925-c54894ace126

Дата поступления  
электронного отчета  
на сервер:

26.04.2019 12:23 ч.

Результат обработки  
электронного отчета:

Отчет успешно принят сервером ЕССО.

Информация из ЭЦП  
АО "Информационно-  
учетный центр":

E=BEKPAEVA\_A@GOSREESTR.KZ, G=ИОСИФОВНА, OU=BIN050540004455,  
O="АКЦИОНЕРНОЕ ОБЩЕСТВО ""ИНФОРМАЦИОННО-УЧЕТНЫЙ ЦЕНТР""",  
S=АСТАНА, L=АСТАНА, C=KZ, SERIALNUMBER=IIN821119400862, SN=АЙСА,  
CN=АЙСА НАТАЛЬЯ

Первый руководитель:

  
Подпись

БАПАНОВА М.К.

Главный бухгалтер:



  
Подпись

ГЕРМАН Н.В.



**«СӨЛТҮСТІК ҚАЗАҚСТАН  
ОБЛЫСЫ ӘКІМДІГІНІҢ  
ДЕНСАУЛЫҚ САҚТАУ  
БАСҚАРМАСЫ»  
КОММУНАЛДЫҚ  
МЕМЛЕКЕТТІК МЕКЕМЕСІ**



**КОММУНАЛЬНОЕ  
ГОСУДАРСТВЕННОЕ  
УЧРЕЖДЕНИЕ «УПРАВЛЕНИЕ  
ЗДРАВООХРАНЕНИЯ  
АКИМАТА  
СЕВЕРО-КАЗАХСТАНСКОЙ  
ОБЛАСТИ»**

**БҰЙРЫҚ**

«24» апреля 2019г.  
Петропавл қаласы

**ПРИКАЗ**

№ 191-0  
город Петропавловск

**«Об утверждении годовых отчетов»**

Согласно Приказа Министерства финансов Республики Казахстан от 28 июня 2017 года № 404 «Об утверждении перечня и форм годовой финансовой отчетности для публикации организациями публичного интереса (кроме финансовых организаций) и приказа и.о. Министра национальной экономики Республики Казахстан от 27 марта 2015 года № 248 «Об утверждении Правил разработки и представления отчетов по исполнению планов развития контролируемых государством акционерных обществ, товариществ с ограниченной ответственностью и государственных предприятий»  
**ПРИКАЗЫВАЮ:**

**1. Утвердить:**

1.1. Годовой неконсолидированный финансовый отчет за 2018 год, предоставляемые КГП на ПХВ «Первая городская больница» коммунального государственного учреждения «Управления здравоохранения акимата СКО»; КГП на ПХВ «Районная больница района Шал акына» коммунального государственного учреждения «Управления здравоохранения акимата СКО»

1.2. Отчет по исполнению планов развития за 2018 год, предоставляемые КГП на ПХВ «Первая городская больница» коммунального государственного учреждения «Управления здравоохранения акимата СКО»; КГП на ПХВ «Районная больница района Шал акына» коммунального государственного учреждения «Управления здравоохранения акимата СКО».

2. Контроль за исполнением данного приказа возлагаю на заместителя руководителя управления Бейсембаева Д.Ж.

**И.о.руководителя**



**Бейсембаев Д.Ж.**




Утвержден

Приказ КТУ "Управление

здравоохранения акимата СКО"

от 24.04.2019 года № 191-О

М.П.



## Паспорт

Уполномоченный орган соответствующей отрасли (исполнительный орган, финансируемый из местного бюджета) Коммунальное государственное учреждение "Управление здравоохранения акимата Северо-Казахстанской области"

Наименование организации: КОММУНАЛЬНОЕ ГОСУДАРСТВЕННОЕ ПРЕДПРИЯТИЕ НА ПРАВЕ ХОЗЯЙСТВЕННОГО ВЕДЕНИЯ "ПЕРВАЯ ГОРОДСКАЯ БОЛЬНИЦА"

КОММУНАЛЬНОГО ГОСУДАРСТВЕННОГО УЧРЕЖДЕНИЯ "УПРАВЛЕНИЯ ЗДРАВООХРАНЕНИЯ АКИМАТА СЕВЕРО-КАЗАХСТАНСКОЙ ОБЛАСТИ"

Отчетный год: 2018 г.

Наименование показателей		Информация	
№ п/п	Полное наименование Компании	КОММУНАЛЬНОЕ ГОСУДАРСТВЕННОЕ ПРЕДПРИЯТИЕ НА ПРАВЕ ХОЗЯЙСТВЕННОГО ВЕДЕНИЯ "ПЕРВАЯ ГОРОДСКАЯ БОЛЬНИЦА"	КОММУНАЛЬНОЕ ГОСУДАРСТВЕННОЕ ПРЕДПРИЯТИЕ НА ПРАВЕ ХОЗЯЙСТВЕННОГО ВЕДЕНИЯ "ПЕРВАЯ ГОРОДСКАЯ БОЛЬНИЦА"
1	Полное наименование Компании	КОММУНАЛЬНОЕ ГОСУДАРСТВЕННОЕ ПРЕДПРИЯТИЕ НА ПРАВЕ ХОЗЯЙСТВЕННОГО ВЕДЕНИЯ "ПЕРВАЯ ГОРОДСКАЯ БОЛЬНИЦА"	КОММУНАЛЬНОЕ ГОСУДАРСТВЕННОЕ ПРЕДПРИЯТИЕ НА ПРАВЕ ХОЗЯЙСТВЕННОГО ВЕДЕНИЯ "ПЕРВАЯ ГОРОДСКАЯ БОЛЬНИЦА"
2	Полный юридический адрес	КАЗАХСТАН, 150001, Северо-Казахстанская область, Петропавловск г.а., ул. Саппаева, 3, тел: 8-715-2-33-85-97, факс: 8-715-2-38-03-40, e-mail: kgkr_1gorbolnica@mail.ru, веб-сайт: KGKR1bol	КАЗАХСТАН, 150001, Северо-Казахстанская область, Петропавловск г.а., ул. Саппаева, 3, тел: 8-715-2-33-85-97, факс: 8-715-2-38-03-40, e-mail: kgkr_1gorbolnica@mail.ru, веб-сайт: KGKR1bol
3	Полный фактический адрес	КАЗАХСТАН, 150001, Северо-Казахстанская область, Петропавловск г.а., ул. Саппаева, 3, тел: 8715-2-33-85-97, факс: 8-715-2-38-03-40, e-mail: kgkr_1gorbolnica@mail.ru, веб-сайт: KGKR1bol	КАЗАХСТАН, 150001, Северо-Казахстанская область, Петропавловск г.а., ул. Саппаева, 3, тел: 8715-2-33-85-97, факс: 8-715-2-38-03-40, e-mail: kgkr_1gorbolnica@mail.ru, веб-сайт: KGKR1bol
4	Контактные телефоны	8-715-2-33-85-97	8-715-2-33-85-97
5	Электронный адрес (e-mail), сайт	kgkr_1gorbolnica@mail.ru	kgkr_1gorbolnica@mail.ru
6	Организационно-правовая форма	Гос. предприятие, основанное на праве хозяйственного ведения	Гос. предприятие, основанное на праве хозяйственного ведения
7	БИН (бизнес-идентификационный номер)	060240011002	060240011002
8	Идентификационный код по ОКПО (Общий классификатор предприятий и организаций)	40736415	40736415
9	Вид деятельности по ОКЭД (Общий классификатор видов экономической деятельности)	Деятельность больниц широкого профиля и специализированных больниц	Деятельность больниц широкого профиля и специализированных больниц
10	Дата и номер государственной регистрации (перерегистрации) в органах юстиции	№ 9303-1948-ГП от 22.02.2006; перерегистрация № БП от 29.03.2017	№ 9303-1948-ГП от 22.02.2006; перерегистрация № БП от 29.03.2017
11	Наименование уполномоченного органа соответствующей отрасли	Коммунальное государственное учреждение "Управление здравоохранения акимата Северо-Казахстанской области"	Коммунальное государственное учреждение "Управление здравоохранения акимата Северо-Казахстанской области"
12	Краткая история создания:	№ 27 от 25.01.2006	№ 27 от 25.01.2006
12.1	Дата и номер постановления Правительства Республики Казахстан о создании (реорганизации)	Оказание доступной и качественной стационарной и стационаромещающей медицинской помощи взрослому населению	Оказание доступной и качественной стационарной и стационаромещающей медицинской помощи взрослому населению
12.2	Цели создания	Стационарная медицинская помощь взрослому населению, медицинская реабилитология, традиционная медицина, лабораторная диагностика, диагностика, консультативно-диагностическая медицинская помощь взрослому населению, по специальности инфекционные болезни, стационаромещающая помощь взрослому населению по специальностям невропатология, терапия общая	Стационарная медицинская помощь взрослому населению, медицинская реабилитология, традиционная медицина, лабораторная диагностика, диагностика, консультативно-диагностическая медицинская помощь взрослому населению, по специальности инфекционные болезни, стационаромещающая помощь взрослому населению по специальностям невропатология, терапия общая
12.3	Виды деятельности в соответствии с учредительными документами	264 100,00	264 100,00
13	Уставный капитал		
13.1	Размер уставного капитала в соответствии с учредительными документами, тыс. тенге		
13.2	Размер неоплаченного уставного капитала, тыс. тенге		
14	сфера естественной монополии		
15	Является ли субъектом естественной монополии	вид регулируемых услуг (товаров, работ)	вид регулируемых услуг (товаров, работ)
16	основание включения в Государственный регистр субъектов естественных монополий		
17	Является ли субъектом рынка, занимающим доминирующее или монопольное положение		
19		Вид деятельности	Географические границы



21	Является ли природопользователем	лицензия и (или) разрешение на право природопользования, орган выдавший лицензию и (или) разрешение	от	
22		Решение на право природопользования, орган принявший решение (Правительство Республики Казахстан, местный исполнительный орган)	№	
23			от	
24		Договор (контракт) на право природопользования, орган, заключивший договор (контракт)	№	
25			от	
26			постоянное	временное
27		Характеристика природопользования	отчуждаемое	неотчуждаемое
28			первичное	вторичное
29			возмездное	безвозмездное
30				
31	Является ли недропользователем	Вид операции	от	
32		Орган, заключивший контракт (выдавший разрешение)	№	
33		Контракт (разрешение)		
34		Вид операции	от	
35		Орган, заключивший контракт (выдавший разрешение)	№	
36		Контракт (разрешение)		
37		Разрешение на право водопользования, орган выдавший разрешение	от	
38			№	
39			постоянное	временное
40		Характеристика водопользования	отчуждаемое	неотчуждаемое
41			первичное	вторичное
42				
43	Является ли землепользователем	Решение на право землепользования, орган принявший решение	от	
44			№	
45			постоянное	временное
46		Характеристика землепользователя	отчуждаемое	неотчуждаемое
47			первичное	вторичное
48			возмездное	безвозмездное
49	Является ли лесоиспользователем	долгосрочное лесопользование	от	
50		Протокол о результатах тендера на лесопользование (договор), орган, заключивший договор	№	
51			от	
52		временное лесопользование	№	
53			от	
54		Лесной билет, орган, его выдавший	№	
55	Всего	Количество акций		
56		Простые акции	Объявленные	Выкупленные
57		Привилегированные акции		
58		Всего		
59				
60				
61	в том числе	в государственной собственности	X	X
62		в частной собственности	X	X
63		Всего		
64		в том числе	X	X



Стоимость и доходность одной акции		факт предыдущего периода	факт отчетного периода
66	Стоимость одной акции		
67	общая		
68	Доходность одной акции без учета доходов, получаемых по государственному заданию и реализации продуктов (продукции) государственным учреждениям		
69	Сведения о регистраторе		
70	Всего		
71	Доли в уставном капитале (ТОО), %	в государственной собственности	
72	в том числе	в частной собственности	
73	Доходность инвестированных средств в ТОО или государственное предприятие		
74	общий	факт предыдущего периода	факт отчетного периода
75	Коэффициент доходности инвестированных средств (продукции) государственным учреждениям		
76	Ограниченное в распоряжении имущество и имущество, на которое наложено обременение	Акт, которым ограничено распоряжение (документ, являющийся основанием наложения обременения)	Субъект, в интересах которого наложено ограничение (обременение)
77	Всего	X	X
78	в том числе		
80	земля		
	здания и сооружения		
82	машины и оборудование		




Руководитель исполнительного органа: БАПАНОВА М.К., ГЛАВНЫЙ ВРАЧ

М.П.

Подпись



Утвержден  
Приказ КТУ "Управление здравоохранения акимата СКО"  
от 24.04.2019 года, № 191-О  
М.П. 

Раздел «Показатели развития»  
Глава «Цели, задачи и ключевые показатели»

Уполномоченный орган соответствующей отрасли (исполнительный орган, финансируемый из местного бюджета): Коммунальное государственное учреждение "Управление здравоохранения акимата Северо-Казахстанской области"

Наименование организации: КОММУНАЛЬНОЕ ГОСУДАРСТВЕННОЕ ПРЕДПРИЯТИЕ НА ПРАВЕ ХОЗЯЙСТВЕННОГО ВЕДЕНИЯ "ПЕРВАЯ ГОРОДСКАЯ БОЛЬНИЦА" КОММУНАЛЬНОГО ГОСУДАРСТВЕННОГО УЧРЕЖДЕНИЯ "УПРАВЛЕНИЯ ЗДРАВООХРАНЕНИЯ АКИМАТА СЕВЕРО-КАЗАХСТАНСКОЙ ОБЛАСТИ"  
Отчетный год: 2018 г.

Уполномоченный орган соответствующей отрасли (исполнительный орган,			Организация																																																																																																																																																																																																																																																																																																																																																																																																																																																																																													
Цели			Цели		содержание результата																																																																																																																																																																																																																																																																																																																																																																																																																																																																																											
№	содержание	№	содержание	Результат																																																																																																																																																																																																																																																																																																																																																																																																																																																																																												
1	2	3	4	5	6	7	8	9	10	11	12	13																																																																																																																																																																																																																																																																																																																																																																																																																																																																																				
1	Улучшение здоровья населения области, совершенствование системы управления и финансирования.	1	Улучшение здоровья населения путем обеспечения доступной и своевременной качественной и квалифицированной и специализированной медицинской помощи	конечный			Показатель внутрибольничной инфекции Хирургическая активность(общая хирургия)	%	75,00	57,20	57,20	100,00																																																																																																																																																																																																																																																																																																																																																																																																																																																																																				
													Задача																																																																																																																																																																																																																																																																																																																																																																																																																																																																																			
																							№	1	наименование	Результат	содержание результата																																																																																																																																																																																																																																																																																																																																																																																																																																																																					
																																		Обеспечить качественную организацию стационарной помощи	прямой	Количество пролеченных больных по стационарной помощи (без инфекционного отделения и ОСУ)	ед	4 804,00	5 089,00	5 089,00	100,00																																																																																																																																																																																																																																																																																																																																																																																																																																																							
																																										Количество пролеченных больных по стационароразамещающей помощи	ед	116,00	76,00	85,00	111,84																																																																																																																																																																																																																																																																																																																																																																																																																																																	
																																																Количество койко-дней по стационарной помощи (инфекционное отделение)	ед	11 200,00	8 918,00	8 921,00	100,03																																																																																																																																																																																																																																																																																																																																																																																																																																											
																																																						Количество коек (инфекционное отделение)	ед	35,00	35,00	35,00	100,00																																																																																																																																																																																																																																																																																																																																																																																																																																					
																																																												Количество коек (без инфекционного отделения и ОСУ)	ед	115,00	95,00	95,00	100,00																																																																																																																																																																																																																																																																																																																																																																																																																															
																																																																		Количество пролеченных больных по стационарной помощи (инфекционное отделение)	ед	1 633,00	1 462,00	1 484,00	101,50																																																																																																																																																																																																																																																																																																																																																																																																																									
																																																																								Количество коек (сестринское дело)	ед	30,00	30,00	30,00	100,00																																																																																																																																																																																																																																																																																																																																																																																																																			
Количество пролеченных больных по стационарной помощи (сестринское дело)	ед	360,00	136,00	138,00	101,47																																																																																																																																																																																																																																																																																																																																																																																																																																																																																											
						качества (при планировании)																																																																																																																																																																																																																																																																																																																																																																																																																																																																																										







к Правилам разработки и представления отчетов по исполнению планов, осуществляемых государством акционерных обществ, с ограниченной ответственностью и государственных предприятий, утвержденным приказом Министра национальной экономики Республики Казахстан от 27 марта 2015 года № 248

Утвержден  
Приказ КГУ "Управление здравоохранения акимата СКО"

от 24.04.2019 года № 191-О  
М.П.

Раздел «Показатели развития»  
Глава «Программа реализации»

Уполномоченный орган соответствующей отрасли (исполнительный орган, финансируемый из местного бюджета): Коммунальное государственное учреждение "Управление здравоохранения акимата Северо-Казахстанской области"

Наименование организации : КОММУНАЛЬНОЕ ГОСУДАРСТВЕННОЕ ПРЕДПРИЯТИЕ НА ПРАВЕ ХОЗЯЙСТВЕННОГО ВЕДЕНИЯ "ПЕРВАЯ ГОРОДСКАЯ БОЛЬНИЦА" КОММУНАЛЬНОГО ГОСУДАРСТВЕННОГО УЧРЕЖДЕНИЯ "УПРАВЛЕНИЯ ЗДРАВООХРАНЕНИЯ АКИМАТА СЕВЕРО-КАЗАХСТАНСКОЙ ОБЛАСТИ"

Отчетный год: 2018 г.

№ задания	Показатели		план			корректировка			факт				% выполнения	
	Наименование	ед. изм.	кол-во	себестоимость единицы реализованной продукции, тыс.тенге	* цена реализации, тыс.тенге	кол-во	себестоимость реализованной продукции, тыс.тенге	* цена реализации, тыс.тенге	кол-во	себестоимость реализованной продукции, тыс.тенге	* цена реализации, тыс.тенге	кол-во	себестоимость реализованной продукции, тыс.тенге	* цена реализации, тыс.тенге
1		3				7	8	9	10	11	12	13	14	15
1	Государственный заказ республиканский бюджет	тыс.тенге	1,00	598 160,00	598 160,00	1,00	592 509,00	592 509,00	1,00	590 777,00	590 777,00	100,00	99,71	99,71
2	Оказание услуг по договорам соисполнения	тыс.тенге	1,00	4 150,00	4 150,00	1,00	4 150,00	4 150,00	1,00	4 138,00	4 138,00	100,00	99,71	99,71
3	Платные услуги	тыс.тенге	1,00	11 100,00	11 100,00	1,00	12 400,00	12 400,00	1,00	12 160,00	12 160,00	100,00	98,06	98,06
4	Приобретение оборудования	тыс.тенге				1,00	5 605,00	5 605,00	1,00	6 363,70	6 363,70	100,00	113,54	113,54
5	Прочие доходы ( возмещение коммунальных услуг, вознаграждение банка)	тыс.тенге	1,00	2 761,00	2 761,00	1,00	2 761,00	2 761,00	1,00	3 761,30	3 761,30	100,00	136,23	136,23
6	ИТОГО				616 171,00			616 819,00			617 200,00			100,06
7														

\* - если цена реализации выражается в процентах, например, предоставление кредитов, в столбцах «\* цена, тыс.тенге» цена размещения указывается с округлением до сотых с указанием



Руководитель исполнительного органа: БАЙАНОВА М.К., ГЛАВНЫЙ ВРАЧ

Подпись

М.П.



Утвержден  
Приказ КТУ "Управление здравоохранения акимата Северо-Казахстанской области"

от 24.04.2019 года № 191-О

МП

Раздел «Агрегированные показатели»

Глава «Основные показатели финансово-хозяйственной деятельности»

Уполномоченный орган соответствующей отрасли (исполнительный орган, финансируемый из местного бюджета) Коммунальное государственное учреждение "Управление здравоохранения акимата Северо-Казахстанской области"

Наименование организации: КОММУНАЛЬНОЕ ГОСУДАРСТВЕННОЕ ПРЕДПРИЯТИЕ НА ПРАВЕ ХОЗЯЙСТВЕННОГО ВЕДЕНИЯ "ПЕРВАЯ ГОРОДСКАЯ БОЛЬНИЦА" КОММУНАЛЬНОГО ГОСУДАРСТВЕННОГО УЧРЕЖДЕНИЯ "УПРАВЛЕНИЯ ЗДРАВООХРАНЕНИЯ АКИМАТА СЕВЕРО-КАЗАХСТАНСКОЙ ОБЛАСТИ"

Отчетный год: 2018 г.

№ п/п	Наименование показателей						ед.изм.	план	корректировка	факт	% выполнения
	2	3	4	5	6	7					
1											
2	Активы	Организации				тыс. тенге	8	9		10	11
3		Дочерних организаций				тыс. тенге					
4		Консолидированные показатели				тыс. тенге					
5	Источники финансирования	Организации	Всего	Собственный капитал		тыс. тенге	264 101,00	355 335,00		364 146,00	102,48
6			в том числе:	заемный капитал		тыс. тенге	264 101,00	355 335,00		364 146,00	102,48
7		Дочерних организаций	Всего	Собственный капитал		тыс. тенге					
8			в том числе:	заемный капитал		тыс. тенге					
9		Консолидированные показатели	Всего	Собственный капитал		тыс. тенге					
10			в том числе:	заемный капитал		тыс. тенге					
11		Организации				тыс. тенге					
12		Дочерних организаций				тыс. тенге					
13		Консолидированные показатели				тыс. тенге					
14		Организации				тыс. тенге	616 171,00	616 819,00		617 200,00	100,06
15	Доходы	Дочерних организаций				тыс. тенге					
16		Консолидированные показатели				тыс. тенге					
17	Расходы	Организации				тыс. тенге	616 171,00	616 819,00		615 100,00	99,72
18		Дочерних организаций				тыс. тенге					
19		Консолидированные показатели				тыс. тенге					
20		Валовой доход (валовой убыток)	Организации			тыс. тенге					
21		указывается со знаком минус)	Дочерних организаций			тыс. тенге					
22	Результаты финансово-хозяйственной деятельности	Прибыль (убыток) до налогообложения (убыток)	Организации			тыс. тенге				2 100,00	
23		указывается со знаком минус)	Дочерних организаций			тыс. тенге					
24		Консолидированные показатели	Организации			тыс. тенге					
25		Чистая прибыль (убыток)	Дочерних организаций			тыс. тенге					
26		указывается со знаком минус)	Консолидированные показатели			тыс. тенге					
27			вычислено на одну акцию	простую		тенге					
28			вычислено на одну акцию	приоритетированную		тенге					
29		Дивиденды	вычислено на государственной акции	сумма		тыс. тенге					
30			вычислено на государственной акции	процент от чистого дохода		%					
31			вычислено на государственной акции	находящийся в частной собственности		%					
32	Доходы акционера (участника)	Доход на долю участия	норматив распределения чистого дохода	находящийся в государственной собственности		тыс. тенге					
33			на долю участия	находящийся в частной собственности		тыс. тенге					
34		Распределенный доход государственного предприятия для переисчисления в соответствующий бюджет	норматив распределения чистого дохода			%				10,00	
35			находящийся в государственной собственности			%					
36			находящийся в частной собственности			%					
37	Распределение чистого дохода, остающегося в распоряжении организации	Всего, в том числе	на создание резервов, связанных с покрытием убытков			тыс. тенге				210,00	
38			на развитие			тыс. тенге					
39			Организации			тыс. тенге					
40			Консолидированные показатели			%					
41			Организации			%					
42	Рентабельность	активов (ROA)	Организации			%					
43			Консолидированные показатели			%					
44		собственного капитала (ROE)	Организации			%					
45			Консолидированные показатели			%					
46		продаж (ROS)	Организации			%					
47			Консолидированные показатели			%					
50	Коэффициент финансового рычага (деверия)		Организации			десятичная дробь					
51			Консолидированные показатели			десятичная дробь					



№ п/п	Наименование показателей						ед.изм.	план	корректировка	факт	% выполнения	
	2	3	4	5	6	7						
1												
52	Эффект финансового рычага (финансового левериджа)						%					
53	Консолидированные показатели						%					
54	Организации						тыс тенге					
55	ЕВНТА						тыс тенге				27 477,00	
56	Пруденциальные нормативы						тыс тенге					
57	Наименование норматива						значение, установленное законодательством Республики Казахстан					

Примечание: ЕВНТА - аналитический показатель, равный объему прибыли до вычета расходов по выплате процентов, налогов и начисленной амортизации.

Руководитель исполнительного органа БАПАНОВА М.К., ГЛАВНЫЙ ВРАЧ

МП

Подпись

*Б.А.Панов*





к Правилам разработки и представления отчетов по исполнению планов развития контролируемых государством а. лерных обществ, товариществ с ограниченной ответственностью и государственных предприятий, утвержденным приказом Министра национальной экономики Республики Казахстан от 27 марта 2015 года № 248

Утвержден  
Приказ КГУ "Управление здравоохранения акимата СКО"

от 24.04.2019 года № 191-О

М.П.

## Раздел «Агрегированные показатели»

### Глава «Расходы»

Уполномоченный орган соответствующей отрасли (исполнительный орган, финансируемый из местного бюджета): Коммунальное государственное учреждение "Управление здравоохранения акимата Северо-Казахстанской области"

Наименование организации: КОММУНАЛЬНОЕ ГОСУДАРСТВЕННОЕ ПРЕДПРИЯТИЕ НА ПРАВЕ ХОЗЯЙСТВЕННОГО ВЕДЕНИЯ "ПЕРВАЯ ГОРОДСКАЯ БОЛЬНИЦА" КОММУНАЛЬНОГО ГОСУДАРСТВЕННОГО УЧРЕЖДЕНИЯ "УПРАВЛЕНИЯ ЗДРАВООХРАНЕНИЯ АКИМАТА СЕВЕРО-КАЗАХСТАНСКОЙ ОБЛАСТИ"

Отчетный год: 2018 г.

тыс. тенге

№ п/п	Наименование показателей				план	корректировка	факт	% выполнения
	2	3	4	5				
1								
1	<b>Расходы Организации</b>	<b>Всего</b>		<b>616 171,00</b>	<b>616 819,00</b>	<b>615 100,00</b>		8
2			Себестоимость реализованной продукции	570 760,00	568 620,00	568 494,00		99,72
3		в том числе	Административные расходы	45 411,00	48 199,00	46 606,00		99,98
4			Расходы по вознаграждениям					96,69
5			Прочие расходы					
6	<b>Расходы дочерних организаций</b>	<b>Всего</b>						
7			Себестоимость реализованной продукции					
8		в том числе	Административные расходы					
9			Расходы по вознаграждениям					
10			Прочие расходы					
11	<b>Консолидированные расходы</b>	<b>Всего</b>						
12			Себестоимость реализованной продукции					
13		в том числе	Административные расходы					
14			Расходы по вознаграждениям					
15			Прочие расходы					



Руководитель исполнительного органа: БАПАНОВА М.К., ГЛАВНЫЙ ВРАЧ

Подпись

М.П.



Приложение 8  
к Правилам разработки и представления  
отчетов по исполнению планов развития  
контролируемых государством  
акционерных обществ, товариществ с  
ограниченной ответственностью и  
государственных предприятий.

Утвержден  
Приказ КТУ "Управление здравоохранения акимата СКО"  
от 24.04.2019 года № 191-О  
МП

Раздел «Аггированные показатели»

Глава «Инвестиционный (инновационный) план»

Уполномоченный орган соответствующей отрасли (исполнительный орган, финансируемый из местного бюджета) Коммунальное государственное учреждение  
"Управление здравоохранения акимата Северо-Казахстанской области"  
Наименование организации КОММУНАЛЬНОЕ ГОСУДАРСТВЕННОЕ ПРЕДПРИЯТИЕ НА ПРАВЕ ХОЗЯЙСТВЕННОГО ВЕДЕНИЯ "ПЕРВАЯ ГОРОДСКАЯ  
Отчетный год 2018 г.

№ п/п	Наименование проекта	Участники	Дата начала проекта (ММ.ГГГГ)	Планируемая дата завершения (ММ.ГГГГ)	Сумма, всего	Освоено на начало планируемого периода				План												всего	% от стоимости проекта	всего	всего																																																																																																																																																																																																																																																																																																																																																																																																																																												
						всего	в том числе			от стоимости проекта	всего	в том числе						всего	амортизация	в том числе																																																																																																																																																																																																																																																																																																																																																																																																																																																	
							собственные средства	заемные средства	от стоимости проекта			всего	размещение акций (оплата долей)	участия, увеличение уставного капитала (ПТ)	нераспределенная прибыль	амортизация	бюджетный кредит			облигационный заем	кредиты банков и кредитные организации, осуществляющие операции					отдельные виды банковских операций	лизинг и финансовая аренда	прочие заимствования																																																																																																																																																																																																																																																																																																																																																																																																																																									
																													всего	всего	всего	всего	всего	всего	всего	всего	всего	всего	всего	всего	всего	всего	всего	всего	всего	всего	всего	всего	всего	всего	всего	всего	всего	всего	всего	всего	всего	всего	всего	всего	всего	всего	всего	всего	всего	всего	всего	всего	всего	всего	всего	всего	всего	всего	всего	всего	всего	всего	всего	всего	всего	всего	всего	всего	всего	всего	всего	всего	всего	всего	всего	всего	всего	всего	всего	всего	всего	всего	всего	всего	всего	всего	всего	всего	всего	всего	всего	всего	всего	всего	всего	всего	всего	всего	всего	всего	всего	всего	всего	всего	всего	всего	всего	всего	всего	всего	всего	всего	всего	всего	всего	всего	всего	всего	всего	всего	всего	всего	всего	всего	всего	всего	всего	всего	всего	всего	всего	всего	всего	всего	всего	всего	всего	всего	всего	всего	всего	всего	всего	всего	всего	всего	всего	всего	всего	всего	всего	всего	всего	всего	всего	всего	всего	всего	всего	всего	всего	всего	всего	всего	всего	всего	всего	всего	всего	всего	всего	всего	всего	всего	всего	всего	всего	всего	всего	всего	всего	всего	всего	всего	всего	всего	всего	всего	всего	всего	всего	всего	всего	всего	всего	всего	всего	всего	всего	всего	всего	всего	всего	всего	всего	всего	всего	всего	всего	всего	всего	всего	всего	всего	всего	всего	всего	всего	всего	всего	всего	всего	всего	всего	всего	всего	всего	всего	всего	всего	всего	всего	всего	всего	всего	всего	всего	всего	всего	всего	всего	всего	всего	всего	всего	всего	всего	всего	всего	всего	всего	всего	всего	всего	всего	всего	всего	всего	всего	всего	всего	всего	всего	всего	всего	всего	всего	всего	всего	всего	всего	всего	всего	всего	всего	всего	всего	всего	всего	всего	всего	всего	всего	всего	всего	всего	всего	всего	всего	всего	всего	всего	всего	всего	всего	всего	всего	всего	всего	всего	всего	всего	всего	всего	всего	всего	всего	всего	всего	всего	всего	всего	всего	всего	всего	всего	всего	всего	всего	всего	всего	всего	всего	всего	всего	всего	всего	всего	всего	всего	всего	всего	всего	всего	всего	всего	всего	всего	всего	всего	всего	всего	всего	всего	всего	всего	всего	всего	всего	всего	всего	всего	всего	всего	всего	всего	всего	всего	всего	всего	всего	всего	всего	всего	всего	всего	всего	всего	всего	всего	всего	всего	всего	всего	всего	всего	всего	всего	всего	всего	всего	всего	всего	всего	всего	всего	всего	всего	всего	всего	всего	всего	всего	всего	всего	всего	всего	всего	всего	всего	всего	всего	всего	всего	всего	всего	всего	всего	всего	всего	всего	всего	всего	всего	всего	всего	всего	всего	всего	всего	всего	всего	всего	всего	всего	всего	всего	всего	всего	всего	всего	всего	всего	всего	всего	всего	всего

Подпись

Руководитель исполнительного органа БАЛАНОВА М.К. ЛЕДНИКОВ В.А. ВРАЧ

МП



[illegible]



% выполнения							
средства в том числе		в том числе					
		амортизация прибыль		всего			
50	вераспределенная	51	бюджетный кредит	52	облигационный заем	53	кредиты банков и осуществляющих банковских операций
							финансовая аренда
							прочие заимствованные
58							
113,54							
113,54							



## Раздел «Показатели отчетного периода»

## Глава «Активы»

Уполномоченный орган соответствующей отрасли (исполнительный орган, финансируемый из местного бюджета) Коммунальное государственное учреждение "Управление здравоохранения акмата

Северо-Казахстанской области"

Наименование организации: КОММУНАЛЬНОЕ ГОСУДАРСТВЕННОЕ ПРЕДПРИЯТИЕ НА ПРАВЕ ХОЗЯЙСТВЕННОГО ВЕДЕНИЯ "ПЕРВАЯ ГОРОДСКАЯ БОЛЬНИЦА" КОММУНАЛЬНОГО

ГОСУДАРСТВЕННОГО УЧРЕЖДЕНИЯ "УПРАВЛЕНИЯ ЗДРАВООХРАНЕНИЯ АКИМАТА СЕВЕРО-КАЗАХСТАНСКОЙ ОБЛАСТИ"

Отчетный год 2018 г.

Отчетный год 2018 г.											тыс. тенге
№ п/п	Наименование показателей							план (нарастающим итогом)	корректировка (нарастающим итогом)	факт (нарастающим итогом)	% выполнения (нарастающим итогом)
	2	3	4	5	6	7					
1								248 815,00	304 943,00	10	11
1				Организации						364 146,00	119,41
2		Активы	Всего	Дочерних организаций							
3				Консолидированные показатели							
4				Организации						55 241,00	
5		Текущие активы		Дочерних организаций							
6			Всего	Консолидированные показатели							
7				Организации						1 169,00	
8		Деньги и их эквиваленты		Дочерних организаций							
9				Консолидированные показатели							
10							имеющиеся в наличии для продажи				
11						Организации	учитываемые по справедливой стоимости				
12							через прибыли и убытки				
13							удерживаемые до погашения				
14							прочие финансовые активы				
15		Финансовые активы					имеющиеся в наличии для продажи				
16						Дочерних организаций	учитываемые по справедливой стоимости				
17							через прибыли и убытки				
18							удерживаемые до погашения				
19							прочие финансовые активы				
20						Консолидированные показатели	имеющиеся в наличии для продажи				
21							учитываемые по справедливой стоимости				
22							через прибыли и убытки				
23		Производные финансовые инструменты				Организации	удерживаемые до погашения				
24							прочие финансовые активы				
25				Дочерних организаций			имеющиеся в наличии для продажи			565,00	
26		Требования к покупателям и заказчикам				Организации	учитываемые по справедливой стоимости				
27				Дочерних организаций			через прибыли и убытки				
28				Консолидированные показатели			удерживаемые до погашения				
29		Запасы		Организации			имеющиеся в наличии для продажи			51 594,00	
30				Дочерних организаций			учитываемые по справедливой стоимости				
31				Консолидированные показатели			через прибыли и убытки				
32		Займы (временная финансовая помощь)		Организацией			удерживаемые до погашения				
33		предоставленные		Дочерними организациями			имеющиеся в наличии для продажи				
34				Консолидированные показатели			учитываемые по справедливой стоимости			1 913,00	
35		Прочие текущие активы		Организации			через прибыли и убытки				
36				Дочерних организаций			удерживаемые до погашения				
37				Консолидированные показатели			имеющиеся в наличии для продажи	248 815,00	304 943,00	306 060,00	100,37
38		Долгосрочные активы		Организации			учитываемые по справедливой стоимости				
39			Всего	Дочерних организаций			через прибыли и убытки				
40				Консолидированные показатели			имеющиеся в наличии для продажи				
41				Организации			учитываемые по справедливой стоимости				



п/п	Наименование показателей						п/п (нарастающим итогом)	корректировка (нарастающим итогом)	факт (нарастающим итогом)	% выполнения (нарастающим итогом)
	1	2	3	4	5	6				
42	Финансовые активы					удерживаемые до погашения	8	9	10	11
43						прочие финансовые активы				
44						имеющиеся в наличии для продажи				
45						Дочерних организаций				
46						учитываемые по справедливой стоимости				
47						через прибыли и убытки				
48						удерживаемые до погашения				
49						прочие финансовые активы				
50						имеющиеся в наличии для продажи				
51						учитываемые по справедливой стоимости				
52	Противовзносные финансовые инструменты					через прибыли и убытки	8	9	10	11
53						удерживаемые до погашения				
54						прочие финансовые активы				
55						Дочерних организаций				
56						учитываемые по справедливой стоимости				
57						через прибыли и убытки				
58						удерживаемые до погашения				
59						прочие финансовые активы				
60						имеющиеся в наличии для продажи				
61						учитываемые по справедливой стоимости				
62	Инвестиции, учитываемые методом долевого участия					через прибыли и убытки	8	9	10	11
63						удерживаемые до погашения				
64						прочие финансовые активы				
65						Дочерних организаций				
66						учитываемые по справедливой стоимости				
67						через прибыли и убытки				
68						удерживаемые до погашения				
69						прочие финансовые активы				
70						имеющиеся в наличии для продажи				
71						учитываемые по справедливой стоимости				
72	Основные средства					через прибыли и убытки	8	9	10	11
73						удерживаемые до погашения				
74						прочие финансовые активы				
75						Дочерних организаций				
76						учитываемые по справедливой стоимости				
77						через прибыли и убытки				
78						удерживаемые до погашения				
79						прочие финансовые активы				
80						имеющиеся в наличии для продажи				
81						учитываемые по справедливой стоимости				
82	Нематериальные активы					через прибыли и убытки	8	9	10	11
83						удерживаемые до погашения				
84						прочие финансовые активы				
85						Дочерних организаций				
86						учитываемые по справедливой стоимости				
87						через прибыли и убытки				
88						удерживаемые до погашения				
89						прочие финансовые активы				
90						Дочерних организаций				
91						учитываемые по справедливой стоимости				
92	Прочие долгосрочные активы					через прибыли и убытки	8	9	10	11
93						удерживаемые до погашения				
94						прочие финансовые активы				
95						Дочерних организаций				
						учитываемые по справедливой стоимости				
						через прибыли и убытки				
						удерживаемые до погашения				
						прочие финансовые активы				
						Дочерних организаций				
						учитываемые по справедливой стоимости				



Руководитель исполнительного органа БАТАЛОВА М.К., ГЛАВНЫЙ ВРАЧ

Подпись *Баталова*



Утвержден  
Приказ КТУ "Управление здравоохранения акимата СКО"

от 24.04.2019 года № 191-О

М П

## Раздел «Показатели отчетного периода»

## Глава «Источники финансирования»

Уполномоченный орган соответствующей отрасли (исполнительный орган, финансируемый из местного бюджета) Коммунальное государственное учреждение "Управление здравоохранения акимата Северо-Казахстанской области"

Наименование организации: КОММУНАЛЬНОЕ ГОСУДАРСТВЕННОЕ ПРЕДПРИЯТИЕ НА ПРАВЕ ХОЗЯЙСТВЕННОГО ВЕДЕНИЯ ПЕРВАЯ ГОРОДСКАЯ БОЛЬНИЦА\* КОММУНАЛЬНОГО ГОСУДАРСТВЕННОГО УЧРЕЖДЕНИЯ "УПРАВЛЕНИЯ ЗДРАВООХРАНЕНИЯ АКИМАТА СЕВЕРО-КАЗАХСТАНСКОЙ ОБЛАСТИ"

Отчетный год 2018 г.

Официальный год 2018 г.																				
№ п/п	Наименование показателей											% выполнения								
первое полугодие	год (нарастающим итогом)	первое полугодие	год (нарастающим итогом)	первое полугодие	год (нарастающим итогом)	первое полугодие	год (нарастающим итогом)	первое полугодие	год (нарастающим итогом)	первое полугодие	год (нарастающим итогом)	первое полугодие	год (нарастающим итогом)	первое полугодие	год (нарастающим итогом)					
1	2	3	4	5	6	7	8	9	10	11	12	13	14	15						
1	Источники финансирования	Всего	Организации																	
2			Дочерних организаций																	
3			Консолидированные показатели																	
4	Собственный капитал	Всего	Организации																	
5			Дочерних организаций																	
6			Консолидированные показатели																	
7																				
8	Оплаченный уставный капитал		Организации																	
9			Дочерних организаций																	
10			Консолидированные показатели																	
11	Эмиссионный доход	Всего	Организации																	
12			Дочерних организаций																	
13			Консолидированные показатели																	
14	Резервы	Всего	Организации																	
15			Дочерних организаций																	
16			Консолидированные показатели																	
17	Нераспределенный доход (непокрытый убыток)	Всего	Организации																	
18			Дочерних организаций																	
19			Консолидированные показатели																	
20	Выкупленные собственные долговые инструменты	Всего	Организации																	
21			Дочерних организаций																	
22			Консолидированные показатели																	
23	Заемный капитал	Всего	Организации																	
24			Дочерних организаций																	
25			Консолидированные показатели																	
26	Текущие обязательства	Всего	Организации																	
27			Дочерних организаций																	
28			Консолидированные показатели																	
29	финансовые	Всего	Организации																	
30			Дочерних организаций																	
31			Консолидированные показатели																	
32	по налогам и другим обязательным платежам в бюджет	Всего	Организации																	
33			Дочерних организаций																	
34			Консолидированные показатели																	
35	вознаграждения к выплате	Всего	Организации																	
36			Дочерних организаций																	
37			Консолидированные показатели																	
38	поставщикам и подрядчикам	Всего	Организации																	
39			Дочерних организаций																	
40			Консолидированные показатели																	
41	оплата труда	Всего	Организации																	
42			Дочерних организаций																	
43			Консолидированные показатели																	
44	прочие текущие обязательства	Всего	Организации																	
45			Дочерних организаций																	
46			Консолидированные показатели																	
47	Дополнительные обязательства		Организации																	
			Дочерних организаций																	



№ п/п	Наименование показателей						план		корректировка		факт		% выполнения	
	1	2	3	4	5	6	первое полугодие	(нарастающим итогом)	первое полугодие	(нарастающим итогом)	первое полугодие	(нарастающим итогом)	первое полугодие	(нарастающим итогом)
48						7	8	9	10	11	12	13	14	15
49						Консолидированные показатели								
50						Организации								
51						Дочерних организаций								
52						Консолидированные показатели								
53						Организации								
54						Дочерних организаций								
55						Консолидированные показатели								
56						Организации								
57						Дочерних организаций								
58						Консолидированные показатели								
59						Организации								
60						Дочерних организаций								
61						Консолидированные показатели								
62						Организации								
63						Дочерних организаций								
						Консолидированные показатели								


Руководитель исполнителя: САИАНОВА М.К., ГЛАВНЫЙ ВРАЧ



Подпись

М.П.



Утвержден  
Приказ КТУ "Управление здравоохранения акимата СКО"  
от 24.04.2019 года № 191-ОУ  
М.П. 

Раздел «Показатели отчетного периода»

Глава «Персонал»

Уполномоченный орган соответствующей отрасли (исполнительный орган, финансируемый из местного бюджета) Коммунальное государственное учреждение "Управление здравоохранения акимата Северо-Казахстанской области"

Наименование организации: КОММУНАЛЬНОЕ ГОСУДАРСТВЕННОЕ ПРЕДПРИЯТИЕ НА ПРАВЕ ХОЗЯЙСТВЕННОГО ВЕДЕНИЯ "ПЕРВАЯ ГОРОДСКАЯ БОЛЬНИЦА" КОММУНАЛЬНОГО ГОСУДАРСТВЕННОГО УЧРЕЖДЕНИЯ "УПРАВЛЕНИЯ ЗДРАВООХРАНЕНИЯ АКИМАТА СЕВЕРО-КАЗАХСТАНСКОЙ ОБЛАСТИ"

Отчетный год: 2018 г.

№ п/п	Наименование показателей						Единица измерения	план		корректировка		факт		% выполнения	
	2	3	4	5	6	7		первое полугодие	год (нарастающим итогом)	первое полугодие	год (нарастающим итогом)	первое полугодие	год (нарастающим итогом)	первое полугодие	год (нарастающим итогом)
1						7	8	9	10	11	12	13	14	15	
1	Численность	Всего		по штату	339	человек				307		307		100,00	
2				среднесписочная	251	человек				244		255		104,51	
3		в том числе	работников, занятых в производстве продукции	по штату	325	человек				293		293		100,00	
4				среднесписочная	237	человек				230		241		104,78	
5				административного персонала	по штату	14	человек			14		14		100,00	
6				прочих работников, состоящих в штате	по штату	14	человек			14		14		100,00	
7				среднесписочная			человек								
8				работников, не состоящих в штате	среднесписочная		человек								
9			среднесписочная			человек									
10	Оплата труда работников, занятых в производстве продукции, другие выплаты	Всего		основная заработная плата	290 988,00	тыс тенге		290 988,00		276 064,00		272 385,00		98,67	
11				доплаты, надбавки, премии и другие стимулирующие выплаты, носящие постоянный характер, предусмотренные системой оплаты труда	283 142,00	тыс тенге		283 142,00		267 379,00		263 746,00		98,64	
12				выплаты, не носящие постоянный характер	Всего		тыс тенге								
13				пособие на оздоровление к оплачиваемому ежегодному трудовому отпуску	в том числе		тыс тенге		7 846,00		8 685,00		8 639,00		99,47
14				единовременные поощрительные выплаты			тыс тенге		7 846,00		8 685,00		8 639,00		99,47
15				единовременные поощрительные выплаты			тыс тенге								
17		Оплата труда административного персонала, другие выплаты	Всего		основная заработная плата	40 389,00	тыс тенге		40 389,00		42 536,00		40 883,00		96,11
18					доплаты, надбавки, премии и другие стимулирующие выплаты, носящие постоянный характер, предусмотренные системой оплаты труда	38 635,00	тыс тенге		38 635,00		40 921,00		39 268,00		95,96
19				выплаты, не носящие постоянный характер	Всего		тыс тенге								
20				пособие на оздоровление к оплачиваемому ежегодному трудовому отпуску	в том числе		тыс тенге		1 754,00		1 615,00		1 615,00		100,00
21				единовременные поощрительные выплаты			тыс тенге		1 754,00		1 615,00		1 615,00		100,00
22				единовременные поощрительные выплаты			тыс тенге								
24	Оплата труда прочих работников, состоящих в штате, другие выплаты		Всего		основная заработная плата		тыс тенге								
25					доплаты, надбавки, премии и другие стимулирующие выплаты, носящие постоянный характер, предусмотренные системой оплаты труда		тыс тенге								
26				выплаты, не носящие постоянный характер	Всего		тыс тенге								
27				пособие на оздоровление к оплачиваемому ежегодному трудовому отпуску	в том числе		тыс тенге								
28				единовременные поощрительные выплаты			тыс тенге								
29				единовременные поощрительные выплаты			тыс тенге								
31		Оплата труда работников, не состоящих в штате, другие выплаты	Всего				тыс тенге								
32					основная заработная плата		тыс тенге								
34				по Организации		тыс тенге									
35				работников, занятых в производстве продукции		тыс тенге		27 614 750,00		26 550 000,00		26 105 666,67		98,33	
						тыс тенге		24 249 000,00		23 005 333,33		22 698 750,00		98,67	
						тыс тенге									
						тыс тенге									
						тыс тенге									



№ п/п	Наименование показателей						план		корректировка		факт		% выполнения	
	Единица измерения						первое полугодие	год (нарастающим итогом)	первое полугодие	год (нарастающим итогом)	первое полугодие	год (нарастающим итогом)	первое полугодие	год (нарастающим итогом)
1	2	3	4	5	6	7	8	9	10	11	12	13	14	15
36	Среднемесячные расходы на оплату труда	административного персонала				тыс тенге		3 365 750,00		3 544 666,67		3 406 916,67		96,11
37		прочих работников, состоящих в штате				тыс тенге								
38		прочих работников, не состоящих в штате				тыс тенге								
39		по Организации				тыс тенге		110 018,92		108 811,48		102 375,16		94,08
40	Средние месячные расходы на оплату труда одного работника	работников, занятых в производстве продукции				тыс тенге		102 316,46		100 023,19		94 185,68		94,16
41		административного персонала				тыс тенге		240 410,71		253 190,48		243 351,19		96,11
42		прочих работников, состоящих в штате				тыс тенге								
43		работников, не состоящих в штате				тыс тенге								
44	Показатели труда	Производительность труда				тыс тенге						83,20		
45		Темп роста производительности труда по сравнению с темпом роста расходов на оплату труда				десятичная дробь								
46		Относительная экономия (перерасход) оплаты труда				тыс тенге								
48		Всего				%								
49	Уровень текучести кадров	работников, занятых в производстве продукции				%		22,30		21,70		26,70		123,04
50		административного персонала				%								
51		прочих работников, состоящих в штате				%								
52	Вознаграждения членам Совета директоров (наблюдательного совета)					тыс тенге								
53		Всего				человек		28,00		11,00		35,00		318,18
54		в том числе				тыс тенге		1 375,00		1 149,00		1 605,00		139,69
55		работников, занятых в производстве продукции				человек		22,00		9,00		29,00		322,22
56		административного персонала				тыс тенге		965,30		973,00		1 369,00		140,70
57		прочих работников, состоящих в штате				человек		6,00		2,00		6,00		300,00
58		Всего				тыс тенге		409,70		176,00		236,00		134,09
59		в том числе				человек								
60		работников, состоящих в штате				тыс тенге								
61		Всего				единиц								
62	Создание новых рабочих мест	работников, занятых в производстве продукции				единиц								
63		административного персонала				единиц								
64		прочих работников, состоящих в штате				единиц								
65		работников, не состоящих в штате				единиц								
66	Социальная программа	Всего				тыс тенге								
67		в том числе				тыс тенге								
68		Медицинское страхование				тыс тенге								
69		работников, занятых в производстве продукции				тыс тенге								
70		административного персонала				тыс тенге								
71		прочих работников, состоящих в штате				тыс тенге								
72		Всего				тыс тенге								
73		в том числе				тыс тенге								
74		работников, занятых в производстве продукции				тыс тенге								
75		административного персонала				тыс тенге								
		прочих работников, состоящих в штате				тыс тенге								
		Различные и культурные мероприятия				тыс тенге								

Руководитель исполнительного органа: БАТАНОВА М. И.

Подпись



Утвержден  
Приказ КГУ "Управление здравоохранения акимата СКО"  
от 24.04.2019 года № 191-О  
М.П.

Раздел «Показатели отчетного периода»  
Глава «Требования»

Уполномоченный орган соответствующей отрасли (исполнительный орган, финансируемый из местного бюджета) Коммунальное государственное учреждение "Управление здравоохранения акимата Северо-Казахстанской области"

Наименование организации: КОММУНАЛЬНОЕ ГОСУДАРСТВЕННОЕ ПРЕДПРИЯТИЕ НА ПРАВЕ ХОЗЯЙСТВЕННОГО ВЕДЕНИЯ "ПЕРВАЯ ГОРОДСКАЯ БОЛЬНИЦА" КОММУНАЛЬНОГО ГОСУДАРСТВЕННОГО УЧРЕЖДЕНИЯ "УПРАВЛЕНИЯ ЗДРАВООХРАНЕНИЯ АКИМАТА СЕВЕРО-КАЗХАКСТАНА"  
Отчетный год: 2018 г

№ п/п	Показатели	план				корректировка		факт		% выполнения	
		первое полугодие	год (нарастающим итогом)	первое полугодие	год (нарастающим итогом)	первое полугодие	год (нарастающим итогом)	первое полугодие	год (нарастающим итогом)	первое полугодие	год (нарастающим итогом)
1	2	3	4	5	6	7	8	9	10	11	12
1	Финансовые требования										
2	Финансовые требования в соответствии с заключенными договорами	Всего									
3											
4											
5	Сомнительные и безнадежные финансовые требования										
6											
7	Провизии (резервы) сформированные против сомнительных и безнадежных финансовых требований										
8	Финансовые требования с учетом сформированных провизий (резервов)	Всего									
9											
10											
11	Торговые требования										
12	Торговые требования в соответствии с заключенными договорами	Всего									
13											
14											
15	Сомнительные и безнадежные торговые требования										
16											
17	Провизии (резервы) сформированные против сомнительных и безнадежных торговых требований										
18	Торговые требования с учетом сформированных провизий (резервов)	Всего									
19											
20											
21	Прочие требования										
22	Прочие требования	Всего									
23											
24											
25	Сомнительные и безнадежные прочие требования										
26											
27	Провизии (резервы) сформированные против сомнительных и безнадежных прочих требований										
28	Прочие требования с учетом сформированных провизий (резервов)	Всего									
29											
30											

Подпись:



Руководитель исполнительного органа: БАТАНОВА М.К., ГЛАВНЫЙ ВРАЧ

М.П.



## Раздел «Показатели отчетного периода»

## Глава «Обязательства»

Уполномоченный орган исполнительной власти Республики Казахстан

Наименование организации  
КОММУНАЛЬНОЕ ГОСУДАРСТВЕННОЕ УЧРЕЖДЕНИЕ "УПРАВЛЕНИЕ ЗАПЕЧАТОВАНИЯ И КОМПЬЮТЕРИЗАЦИИ" КОММУНАЛЬНОГО ПРЕДПРИЯТИЯ "ПЕЧАТ" ГОРОДСКОЙ КОЛОНИИ "СЕРВЕРНО-КАЗХАКСТАЙСКОЙ ОБЛАСТИ"

Отчетный год 2018 г.

[illegible]



№ п/п	Показатели	план		факт		% выполнения		
		год (нарастающим итогом)	первое полугодие	год (нарастающим итогом)	первое полугодие			
60	обязательства, срок погашения которых наступил после отчетной даты	Всего	до 6 месяцев	Итого				
61				основная сумма долга	в том числе	резидентам Республики Казахстан		
62				внешним кредитным				
63				Итого				
64			сумма номинального	в том числе	резидентам Республики Казахстан			
65				внешним кредитным				
66				Итого				
67				в том числе	резидентам Республики Казахстан			
68		от 6 до 12 месяцев	основная сумма долга	в том числе	резидентам Республики Казахстан			
69				Итого				
70				в том числе	резидентам Республики Казахстан			
71				Итого				
72	более 1 года	сумма номинального	основная сумма долга	в том числе	резидентам Республики Казахстан			
73				Итого				
74				в том числе	резидентам Республики Казахстан			
75				Итого				
76				в том числе	резидентам Республики Казахстан			
77				Итого				
78	Прочие обязательства							
79	обязательства, срок погашения которых наступил после отчетной даты	Всего	до 6 месяцев	Итого				
80				основная сумма долга	в том числе	резидентам Республики Казахстан		
81				внешним кредитным				
82			сумма номинального	в том числе	резидентам Республики Казахстан			
83				Итого				
84				в том числе	резидентам Республики Казахстан			
85				Итого				
86		от 6 до 12 месяцев	основная сумма долга	в том числе	резидентам Республики Казахстан			
87				Итого				
88				в том числе	резидентам Республики Казахстан			
89				Итого				
90	более 1 года	сумма номинального	основная сумма долга	в том числе	резидентам Республики Казахстан			
91				Итого				
92				в том числе	резидентам Республики Казахстан			
93				Итого				
94				в том числе	резидентам Республики Казахстан			
95				Итого				
96	Прочие обязательства							
97	обязательства, срок погашения которых наступил после отчетной даты	Всего	до 6 месяцев	Итого				
98				основная сумма долга	в том числе	резидентам Республики Казахстан		
99				внешним кредитным				
100			сумма номинального	в том числе	резидентам Республики Казахстан			
101				Итого				
102				в том числе	резидентам Республики Казахстан			
103				Итого				
104		от 6 до 12 месяцев	основная сумма долга	в том числе	резидентам Республики Казахстан			
105				Итого				
106				в том числе	резидентам Республики Казахстан			
107				Итого				
108	более 1 года	сумма номинального	основная сумма долга	в том числе	резидентам Республики Казахстан			
109				Итого				
110				в том числе	резидентам Республики Казахстан			
111				Итого				
112				в том числе	резидентам Республики Казахстан			
113				Итого				
114	Прочие обязательства							
115	Договор поручения	сумма номинального	основная сумма долга	в том числе	резидентам Республики Казахстан			
116				Итого				
117				в том числе	резидентам Республики Казахстан			
118	Договор поручения							

Подпись: 



Руководитель исполнительного органа: ТАЛДЫБАЕК М.С. ТАЛЫПОВЫЙ

М.П.



к Правилам разработки и представления отчетов по исполнению

## Раздел «Показатели отчетного периода»

## Глава «Поступление денег»

Уполномоченный орган соответствующей отрасли (исполнительный орган, финансируемый из местного бюджета) Коммунальное государственное учреждение "Управление здравоохранения акимата Северо-Казахстанской области"

КОММУНАЛЬНОЕ ГОСУДАРСТВЕННОЕ ПРЕДПРИЯТИЕ НА ПРАВЕ ХОЗЯЙСТВЕННОГО ВЕДЕНИЯ "ПЕРВАЯ ГОРОДСКАЯ БОЛЬНИЦА" КОММУНАЛЬНОГО УПРАВЛЕНИЯ ЗДРАВООХРАНЕНИЯ АКЦИМА СЕВЕРО-КАЗАХСТАНСКОЙ ОБЛАСТИ

## Отчетный год

[illegible]



№ п/п	Наименование показателей						план		корректировка		факт		% выполнения	
	1	2	3	4	5	6	первое полугодие	год (нарастающим итогом)	первое полугодие	год (нарастающим итогом)	первое полугодие	год (нарастающим итогом)	первое полугодие	год (нарастающим итогом)
58					в том числе		7	8	9	10	11	12	13	14
59					Всего	собственные дочерних организаций								
61				Облигации	в том числе									
62				Доли участия	Всего	собственные дочерних организаций								
63					в том числе									
65				прочие финансовые активы	Всего	собственные дочерних организаций								
66					в том числе									
67					Всего									
69														
70														
72		Безвозмездно полученные деньги	Всего											
73		в том числе	субсидии из государственного бюджета											
76		Возврат из бюджета налогов и других обязательных платежей в бюджет	Всего											
77			в том числе											
80		Прочие поступления	Всего					2 761,00		2 155,00		8 306,30		385,44
81			в том числе	Гранты				1 191,00		435,00		481,00		110,57
82				Вознаграждение банка				1 570,00		1 720,00		2 209,00		128,43
82				Возмещение коммунальных услуг										
82				прочие										
84		Деньги на начало периода												
85		Выбытие денег												
85								616 171,00		616 819,00		635 504,00		
86		Деньги на конец периода										1 169,00		

Подпись 

Руководитель исполнительного органа БАЦАНОВА И.К. Главный врач

МП





Утвержден

### Приказ КГУ "Управление здравоохранения акимата СКО"

the agreement of the two

МП  
от 24

## Раздел «Показатели отчетного периода»

## Глава «Выбытие денег»

Уполномоченный орган соответствующей отрасли (исполнительный орган, финансируемый из местного бюджета) Коммунальное государственное учреждение "Управление здравоохранения акимата Северо-Казахстанской области"

«Первая городская больница» коммунального государственного учреждения «Управления здравоохранения акимата Северо-Казахстанской области»

Отчетный год 2018 г.

[illegible]




№ п/п	Наименование показателей						план		г-ировка		факт		% выполнения	
	2	3	4	5	6		первое полугодие	год (нарастающим итогом)	первое полугодие	год (нарастающим итогом)	первое полугодие	год (нарастающим итогом)	первое полугодие	год (нарастающим итогом)
1							7	8	9	10	11	12	13	14
57					социальные отчисления			13 882,00		8 505,00		8 547,00		99,31
58					земельный налог			60,00		40,00		40,00		100,00
59					налог на транспортные средства									
60					налог на имущество			200,00		240,00		240,00		100,00
61					акцизы									
62					Обязательное медицинское страхование			230,00		4 303,00		4 050,00		94,12
63	Сборы					Всего								
64					в том числе									
66	Платы					Всего		30,00		30,00				
67					за пользование земельными участками									
68					за пользование водными ресурсами									
69					за эмитсии в окружающую среду			30,00		30,00				
70					за размещение наружной (визуальной) рекламы									
72	Государственная пошлина													
73	Таможенные платежи					Всего								
74	Страхование					в том числе		1 075,00		1 744,00		1 763,00		101,09
75					гражданско-правовой ответственности владельцев транспортных средств			45,00		45,00		47,00		104,44
76					гражданско-правовой ответственности работодателя за причинение вреда			1 030,00		1 699,00		1 716,00		101,00
77	Выплата дивидендов и части чистого дохода					Всего								
78					в том числе									
79					в государственный бюджет							50,00		
80					прочим акционерам и участникам							50,00		
81	Размещение денег по вкладам					Всего								
82	Выдача займов и оказание					в том числе								
83	временной финансовой помощи				займы									
84					временная финансовая помощь									
85	Погашение финансовых обязательств					Всего								
86					кредиты									
87					временная финансовая помощь									
88					лизинговые платежи									
89					финансовая аренда									
91	Выбытие денег по договору факторинга													
92	Выбытие денег по страховой деятельности					Всего								
93	(перестраховочной) деятельности					в том числе								
95	Погашение облигаций													
96	Оплата векселей													
97	Оплата вознаграждения					Всего								
98					по кредитам									
99					по временной финансовой помощи									
100					по облигациям									
101					по финансовой аренде									
102					по лизингу									
103					по договору факторинга									
105						Всего		3 807,00		6 890,00		8 451,00		122,66
106	Обслуживание и ремонт				нематериальных активов									
107					основных средств			3 807,00		6 890,00		8 451,00		122,66
108	Оплата работ (услуг) привлеченных подрядчиками					Всего		17 234,00		21 342,00		22 733,00		106,52
109	Связь					в том числе		747,00		780,00		781,30		100,17
110					почтовая									
111					телефонная									
112					электрическая			747,00		780,00		781,30		100,17
114	Информационные услуги					Всего								
115					в том числе									
117	Оплата услуг по хранению и погрузке													
118	Оплата аудиторских услуг													
119	Оплата консультационных услуг													
120	Оплата за сертификацию продукции													
121	Повышение квалификации работников													
122	Оплата транспортных услуг					Всего		1 375,00		1 149,00		1 605,00		139,69
123					в том числе									
124					автомобильные перевозки									
125					железнодорожные перевозки									
126					воздушные перевозки									
127	Коммандировочные расходы													
128	Представительские расходы							1 569,00		769,00		632,00		82,18
129	Оплата банковских услуг							699,00		733,00		766,00		104,50
130	Оплата типографских услуг													
131	Оплата услуг по охране							3 289,00		2 781,00		2 709,00		97,41









Утвержден  
Приказ КТУ "Управление здравоохранения акимата СКО"  
от 24.04.2019 года № 191-О  
М.П.

Уполномоченный орган соответствующей отрасли (исполнительный орган, финансируемый из местного бюджета) Коммунальное государственное учреждение "Управление здравоохранения акимата Северо-Казахстанской области"

Наименование организации КОММУНАЛЬНОЕ ГОСУДАРСТВЕННОЕ ПРЕДПРИЯТИЕ НА ПРАВЕ ХОЗЯЙСТВЕННОГО ВЕДЕНИЯ "ПЕРВАЯ ГОРОДСКАЯ БОЛЬНИЦА" КОММУНАЛЬНОГО ГОСУДАРСТВЕННОГО УЧРЕЖДЕНИЯ "УПРАВЛЕНИЯ ЗДРАВООХРАНЕНИЯ АКИМАТА СЕВЕРНО-КАЗАХСТАНСКОЙ ОБЛАСТИ"

Отчетный год 2018 г

№ п/п	Наименование проекта	Исполнитель	наименование планируемых к приобретению (созданию) активов	единицы измерения	количество			цена, тыс. тенге			сумма, тыс. тенге			характеристики* приобретенного		
					план	корректировка	факт	% выполнения	план	корректировка	факт	% выполнения	план	факт	план	факт
1	2	3	4	5	6	7	8	9	10	11	12	13	14	15	16	17
<b>Инвестиции</b>																
1	Приобретение медицинского оборудования	ТОО "Телера"	Кровать функциональная 3-х секционная	штук		20,00	20,00	100,00		230,30	229,06	99,46		4 606,00	4 581,20	99,46
2		ТОО "ЛПУ Спб"	Комплекс для автоматизированной интегральной	штук		1,00	1,00	100,00		699,00	679,00	97,14		699,00	679,00	97,14
3		ТОО Ормал	Пальсонометр	штук		1,00	1,00	100,00		300,00	299,00	99,70		300,00	299,00	99,67
4		ТОО "Теникс-СК"	Тележка для перевозки больных ТВС-01	штук			1,00				108,70				108,70	
5			Тележка для перевозки больных внутрископическая	штук			1,00				444,80				444,80	
6			Тележка внутрископическая универсальная ТВС-1	штук			2,00				125,50				251,00	
7					X	X	X	X	X	X	X	X	X	5 605,00	6 363,70	113,54
8					X	X	X	X	X	X	X	X	X	5 605,00	6 363,70	113,54
9																
10																
11																
12																
13																
14																
15																
16																
17																
18																
19																
20																
21																
22																
23																
<b>Итого</b>																
<b>Всего инвестиций</b>																
<b>Итого</b>																
<b>Итого</b>																

\* - указываются основные технические характеристики приобретаемого (создаваемого) актива, например объем двигателя, мощность, грузоподъемность, протяженность, производительность, площадь и т.д. Приводятся не более трех основных технических характеристик приобретенного актива

Руководитель исполняющего государственного задания

М.П.

Подпись

Аманжол





Утвержден  
Приказ КТУ "Управление здравоохранения акимата СКО"  
от 24.04.2019 года № 191-О  
МП

Раздел «Показатели отчетного периода»  
Глава «Затраты основного производства»

Уполномоченный орган соответствующей отрасли (исполнительный орган, финансируемый из местного бюджета) Коммунальное государственное учреждение "Управление здравоохранения акимата Северо-Казахстанской области"

Наименование организации: КОММУНАЛЬНОЕ ГОСУДАРСТВЕННОЕ ПРЕДПРИЯТИЕ НА ПРАВЕ ХОЗЯЙСТВЕННОГО ВЕДЕНИЯ "ПЕРВАЯ ГОРОДСКАЯ БОЛЬНИЦА" КОММУНАЛЬНОГО ГОСУДАРСТВЕННОГО УЧРЕЖДЕНИЯ "УПРАВЛЕНИЯ ЗДРАВООХРАНЕНИЯ АКИМАТА СЕВЕРНО-КАЗАХСТАНСКОЙ ОБЛАСТИ"

№ п/п	Наименование показателей				план		корректировка		факт		% выполнения	
	1	2	3	4	первое полугодие	год (нарастающим итогом)	первое полугодие	год (нарастающим итогом)	первое полугодие	год (нарастающим итогом)	первое полугодие	год (нарастающим итогом)
1	Продукт	Всего			5	6	7	8	9	10	11	12
2	Затраты	Всего				570 760,00		568 620,00		568 494,00		99,98
3		в том числе				156 914,00		179 196,00		175 016,00		96,89
4		в том числе				153 599,00		180 643,00		175 016,00		96,89
5		в том числе				3 216,00		3 713,00		4 180,00		112,58
7	Оплата труда работников	Всего				99,00						
8		в том числе				290 988,00		276 064,00		272 385,00		98,67
9		в том числе				290 988,00		276 064,00		272 385,00		98,67
10	Работы (услуги), полученные от подрядчиков	Всего				27 986,00		21 829,00		21 317,00		97,65
11		в том числе				27 986,00		21 829,00		21 317,00		97,65
12		в том числе				22 415,00		19 200,00		25 377,00		132,17
14	Амортизация	Всего								87,00		
15		в том числе				22 415,00		19 200,00		25 377,00		132,17
16		в том числе				3 460,00		6 890,00		8 451,00		122,66
17	Обслуживание и ремонт основных средств	Всего				16 727,00		18 919,00		17 413,00		92,04
18	Энергия	Всего				11 244,00		13 060,00		12 057,00		92,32
19		в том числе				5 483,00		5 859,00		5 356,00		91,41
20		в том числе				7 208,00		8 758,00		9 418,00		107,54
21	Водооснабжение и канализация и иные коммунальные затраты	Всего				7 208,00		8 758,00		9 418,00		107,54
22		в том числе				747,00		780,00		781,00		100,13
23	Транспортные услуги	Всего										
24	Услуги связи	Всего										
25	Информационные услуги	Всего										
26	Консультационные услуги	Всего										
27	Командировочные расходы	Всего										
28	Операционная аренда	Всего										
29	Пожарная безопасность и соблюдение специальных требований	Всего										
30	Охрана труда и техника безопасности	Всего										
31	Налоги и социальные отчисления	Всего										
32		в том числе				32 830,00		26 103,00		26 045,00		99,78
33		в том числе				18 948,00		14 916,00		14 762,00		98,97
34		в том числе				13 882,00		7 458,00		7 713,00		103,42
35		в том числе				6 077,00		3 729,00		3 570,00		95,74
36		в том числе						1 744,00		1 763,00		101,09
37	Страхование	Всего				6 077,00		1 744,00		1 763,00		101,09
38		в том числе				550,00		266,00		3 166,00		1 190,23
39		в том числе				550,00		266,00		3 166,00		1 190,23
40		в том числе										
41		в том числе										
42		в том числе										
43		в том числе										
44		в том числе										
45		в том числе										
46		в том числе										

Руководитель исполнительного органа БАТАЛОВ А.А. ГЛАВНЫЙ ВРАЧ  
МП

Подпись







Раздел «Показатели отчетного периода»  
Глава «Административные расходы»

Наименование организации  
КОММУНАЛЬНОЕ ГОСУДАРСТВЕННОЕ ПРЕДПРИЯТИЕ НА ПРАВЕ ХОЗЯЙСТВЕННОГО ВЕДЕНИЯ "ПЕРВАЯ ГОРОДСКАЯ БОЛЬНИЦА" КОММУНАЛЬНОГО ГОСУДАРСТВЕННОГО УЧРЕЖДЕНИЯ "УПРАВЛЕНИЯ ЗАПРАВООХРАНЕНИЯ АКМАТА (СВЕРЛО-КАЗАНСКОЙ ОБЛАСТИ

Отчетный год - 2018 г.											тыс. руб.			
№ п/п	Наименование показателей						план		корректировка		факт		% выполнения	
	2	3	4	5	6	7	год (нарастающим итогом)	первое полугодие	год (нарастающим итогом)	первое полугодие	год (нарастающим итогом)	первое полугодие	год (нарастающим итогом)	
1														14
1	Административные расходы всего													96,69
2	Затраты													100,55
3	Всего													368,00
4	в том числе													368,00
5	сырье и материалы													
6	ГСМ													
7	запасные части													
8	прочие затраты													
9	Всего													40,883,00
10	в том числе													42,536,00
11	входящих в штате													40,883,00
12	не состоящих в штате													42,536,00
13	Всего													144,00
14	в том числе													
15	нематериальных активов													
16	основных средств													
17	Всего													
18	в том числе													
19	тепловая													
20	электрическая													
21	Всего													
22	в том числе													
23	в том числе													
24	в том числе													
25	в том числе													
26	в том числе													
27	в том числе													
28	в том числе													
29	в том числе													
30	в том числе													
31	в том числе													
32	в том числе													
33	в том числе													
34	в том числе													
35	в том числе													
36	в том числе													
37	в том числе													
38	в том числе													
39	в том числе													
40	в том числе													
41	в том числе													
42	в том числе													
43	в том числе													
44	в том числе													
45	в том числе													
46	в том числе													
47	в том числе													
48	в том числе													
49	в том числе													
50	в том числе													
51	в том числе													
52	в том числе													
53	в том числе													
54	в том числе													
55	в том числе													
56	в том числе													
57	в том числе													
58	в том числе													
59	в том числе													
60	в том числе													
61	в том числе													
62	в том числе													
63	в том числе													
64	в том числе													
65	в том числе													
66	в том числе													
67	в том числе													
68	в том числе													
69	в том числе													
70	в том числе													



№ п/п	Наименование показателей						план		квировка		факт		% выполнения	
	2	3	4	5	6		первое полугодие	год (нарастающим итогом)	первое полугодие	год (нарастающим итогом)	первое полугодие	год (нарастающим итогом)	первое полугодие	год (нарастающим итогом)
		в том числе					7	8	9	10	11	12	13	14
1														
71		в том числе	охрана труда											
72														
73	Пожарная безопасность и соблюдение специальных требований	Всего												
74		в том числе												
76	Представительские расходы	Всего												
77		в том числе	расходы на официальный прием											
78			бюджетное обслуживание во время переговоров											
79			услуги переводчика											
81	Расходы по проведению заседаний Совета директоров (наблюдательного совета)	Всего												
82		в том числе	командировочные расходы	Всего	по найму жилого помещения									
83				в том числе	по проезду к месту проведения Совета директоров (наблюдательного совета) и обратно к месту постоянной работы (проживания)									
84					сутки									
85														
87														
89	Налоги и социальные отчисления	Всего												
90		в том числе	транспортное обслуживание											
91			социальный налог											
92			налог на транспорт											
93			налог на имущество											
94			земельный налог											
95			социальные отчисления											
97	Другие обязательные платежи в бюджет	Всего												
98		в том числе	обязательное социальное медицинское страхование											
99			Государственная пошлина											
100			Сборы											
102			Платы											
103														
104														
106	Благотворительная и спонсорская помощь	Всего												
107		в том числе												
109	Прочие расходы	Всего												
110		в том числе												
110			расходы на оплату услуг профессиональных участников рынка ценных бумаг											

Руководитель исполнительного органа БАНДНОБАЙ ЖИЛІЗІ АКАДЕМИЯСІ

главный врач



Подпись

*Handwritten signature in blue ink.*



Утвержден

Приказ КТУ "Управление здравоохранения акимата СКО" от 24.04.2019 года № 191-О  
М.П. ДЕНСАУЛЫҚ САҚТАУ БАСҚАРМАСЫ

Раздел «Показатели отчетного периода»

Глава «Налоги и другие платежи в бюджет»

Уполномоченный орган соответствующей отрасли (исполнительный орган, финансируемый из местного бюджета) Коммунальное государственное учреждение "Управление здравоохранения акимата Северо-Казахстанской области"

Наименование организации: КОММУНАЛЬНОЕ ГОСУДАРСТВЕННОЕ ПРЕДПРИЯТИЕ НА ПРАВЕ ХОЗЯЙСТВЕННОГО ВЕДЕНИЯ "ПЕРВАЯ ГОРОДСКАЯ БОЛЬНИЦА" КОММУНАЛЬНОГО ГОСУДАРСТВЕННОГО УЧРЕЖДЕНИЯ

"УПРАВЛЕНИЯ ЗДРАВООХРАНЕНИЯ АКИМАТА СЕВЕРНО-КАЗАХСТАНСКОЙ ОБЛАСТИ"

Отчетный год: 2018 г.

№ п/п	Наименование показателей				план		корректировка		факт		% выполнения	
	первое полугодие	год (нарастающим итогом)	первое полугодие	год (нарастающим итогом)	первое полугодие	год (нарастающим итогом)	первое полугодие	год (нарастающим итогом)	первое полугодие	год (нарастающим итогом)	первое полугодие	год (нарастающим итогом)
1	2	3	4	5	6	7	8	9	10	11	12	13
1	Налог	исчислено			51 125,00			46 018,00		45 764,00		99,45
2		всего			51 125,00			46 018,00		45 341,00		98,53
3		уплачено								3 155,00		
4	Корпоративный подоходный налог											
5		исчислено										
6		уплачено										
7	Индивидуальный подоходный налог				18 035,00			19 919,00		19 627,00		98,53
8		исчислено			18 035,00			19 919,00		19 214,00		96,46
9		уплачено								1 688,00		
10	Налог на добавленную стоимость											
11		исчислено										
12		уплачено										
13	Акцизы											
14		исчислено										
15		уплачено										
16	Социальный налог				18 948,00			17 213,00		17 488,00		101,60
17		исчислено			18 948,00			17 213,00		17 300,00		100,51
18		уплачено								1 367,00		
19	Земельный налог				60,00			40,00		30,00		75,00
20		исчислено			60,00			40,00		40,00		100,00
21		уплачено								-314,00		
22	Налог на транспортные средства											
23		исчислено										
24		уплачено										
25	Налог на имущество				200,00			240,00		190,00		79,17
26		исчислено			200,00			240,00		240,00		100,00
27		уплачено								-316,00		
28	Социальные отчисления				13 882,00			8 606,00		8 429,00		97,94
29		исчислено			13 882,00			8 606,00		8 547,00		99,31
30		уплачено								730,00		
34	Таможенные платежи	исчислено										
35		уплачено										
36	Другие обязательные платежи в бюджет	исчислено										
37		уплачено										
38	Государственная пошлина	исчислено										
39		уплачено										
40		исчислено										
41		уплачено										
42		исчислено										
43	Сборы	исчислено										
44		уплачено										
45	Платежи	исчислено										
46		уплачено										
47	за нарушение окружающей среды	исчислено										
48		уплачено										
49	средств на цели	исчислено										
50	средств на цели	уплачено										



Руководитель исполнительного органа БАТАНОВА М.К., ГЛАВНЫЙ ВРАЧ

М.П.

Подпись

*Батанова*



## Глава «Занимаемая площадь и автотранспорт»

Наименование организации : КОММУНАЛЬНОЕ ГОСУДАРСТВЕННОЕ ПРЕДПРИЯТИЕ НА ПРАВЕ ХОЗЯЙСТВЕННОГО ВЕДЕНИЯ "ПЕРВАЯ ГОРОДСКАЯ БОЛЬНИЦА"  
Отчетный год: 2018 г.

№ п/п	Наименование показателей	единица измерения	план	корректировка	факт	% выполнения
1	2	3	4	5	6	7
1	Общая площадь, занимаемая административным персоналом в том числе арендуемая	квадратный метр		267,80	267,80	100,00
2	Штатная численность административного персонала	единица		14,00	14,00	100,00
3	Площадь, рассчитанная в соответствии с утвержденными нормами площадей для размещения административного персонала	квадратный метр		355,90	355,90	100,00
4	Всего расходы по аренде помещений, занимаемыми административным персоналом за год	тысяч тенге				
5	Общее количество служебных автомобилей для административного персонала в том числе арендуемые	единица				
6	Количество служебных автомобилей для административного персонала по нормативу положенности в соответствии с постановлением Правительства Республики Казахстан от 10 февраля 2003 года № 145 "Об определении механизма проведения мониторинга административных расходов государственных предприятий, акционерных обществ, контрольные пакеты акций которых принадлежат государству, и товариществ с ограниченной ответственностью, размеры государственных долей участия в которых позволяют государству определять решения общего собрания участников, с целью их оптимизации"	единица				
7	Всего расходы по аренде автомобилей для административного персонала	тысяч тенге				

Подпись

М.П.









1	Подраздел			Группа счетов		Сальдо на начало отчетного периода		Обороты		Сальдо на конец отчетного периода	
	номер	наименование	4	номер	наименование	Д-т	К-т	Д-т	К-т	Д-т	К-т
43	Раздел 2 «Долгосрочные финансовые активы», итого по разделу			5	6	7	8	9	10	11	12
44	2000	Долгосрочные финансовые инвестиции	Всего			390 884,00		90 551,00	175 375,00	306 060,00	
45			в том числе	2010	Долгосрочные предоставленные займы						
46				2020	Долгосрочные инвестиции, удерживаемые до погашения						
47				2030	Долгосрочные финансовые инвестиции, имеющиеся в наличии для продажи						
48				2040	Прочие долгосрочные финансовые инвестиции						
49	2100	Долгосрочная дебиторская задолженность	Всего								
50			в том числе	2110	Долгосрочная задолженность покупателей и заказчиков						
51				2120	Долгосрочная дебиторская задолженность дочерних организаций						
52				2130	Долгосрочная дебиторская задолженность ассоциированных и совместных организаций						
53				2140	Долгосрочная дебиторская задолженность филиалов и структурных подразделений						
54				2150	Долгосрочная дебиторская задолженность работников						
55				2160	Долгосрочная дебиторская задолженность по аренде						
56				2170	Долгосрочные возмещения к получению						
57				2180	Прочая долгосрочная дебиторская задолженность						
58	2200	Инвестиции, учитываемые методом долевого участия	Всего								
59			в том числе	2210	Инвестиции, учитываемые методом долевого участия						
60	2300	Инвестиции в недвижимость	Всего								
61			в том числе	2310	Инвестиции в недвижимость						
62				2320	Амортизация инвестиций в недвижимость						
63				2330	Убыток от обесценения инвестиций в недвижимость						
64	2400	Основные средства	Всего			390 286,00		90 551,00	175 288,00	305 546,00	
65			в том числе	2410	Основные средства	575 858,00		74 736,00	135 057,00	515 537,00	
66				2420	Амортизация основных средств		185 572,00	15 815,00	40 231,00		209 988,00
67				2430	Убыток от обесценения основных средств						
68	2500	Биологические активы	Всего								
69			в том числе	2510	Растения						
70				2520	Животные						
71	2600	Разведочные и оценочные активы	Всего								
72			в том числе	2610	Разведочные и оценочные активы						
73				2620	Амортизация разведочных и оценочных активов						
74				2630	Убыток от обесценения разведочных и оценочных активов						
75	2700	Нематериальные активы	Всего			598,00			87,00	511,00	
76			в том числе	2710	Гудвилл						
77				2720	Обесценение гудвила						
78				2730	Прочие нематериальные активы	870,00				870,00	
79				2740	Амортизация прочих нематериальных активов		272,00		87,00		359,00
80				2750	Убыток от обесценения прочих нематериальных активов						
81	2800	Отложенные налоговые активы	Всего								
82			в том числе	2810	Отложенные налоговые активы по корпоративному подоходному налогу						
83	2900	Прочие долгосрочные активы	Всего								
84			в том числе	2910	Долгосрочные авансы выданные						
85				2920	Расходы будущих периодов						
86				2930	Незавершенное строительство						
87				2940	Прочие долгосрочные активы						
88	Раздел 3 «Краткосрочные обязательства», итого по разделу						16 643,00	1 262 999,00	1 243 511,00		-2 845,00
89	3000	Краткосрочные обязательства	Всего								
90			в том числе	3010	Краткосрочные банковские займы						
91				3020	Краткосрочные займы, полученные от организаций осуществляющие банковские операции без лицензии уполномоченного органа и (или) Национального Банка						
92				3030	Краткосрочная кредиторская задолженность по выведенным и доходам участников						



1	Подраздел			Группа счетов		Сальдо на начало отчетного периода		Обороты		Сальдо на конец отчетного периода	
	номер	наименование	4	номер	наименование	Дт	Кт	Дт	Кт	Дт	Кт
93											
94											
95	3100	Обязательства по налогам									
96				3110	Корпоративный подоходный налог, подлежащий уплате		1 778,00	36 794,00	37 386,00		2 370,00
97				3120	Индивидуальный подоходный налог		1 275,00	19 214,00	19 627,00		1 688,00
98				3130	Налог на добавленную стоимость						
99				3140	Акции		1 179,00	17 300,00	17 488,00		1 367,00
100				3150	Социальный налог		-304,00	40,00	30,00		-314,00
101				3160	Земельный налог		-266,00				-32,00
102				3170	Налог на транспортные средства		-74,00	240,00	190,00		-316,00
103				3180	Налог на имущество				51,00		-23,00
104				3190	Прочие налоги		2 900,00	35 994,00	36 079,00		2 985,00
105	3200	Обязательства по другим обязательным и добровольным платежам					1 848,00	8 547,00	8 429,00		730,00
106				3220	Обязательства по социальному страхованию						
107				3230	Обязательства по пенсионным отчислениям		204,00	27 447,00	27 650,00		2 051,00
108				3240	Прочие обязательства по другим обязательным платежам						204,00
109											
110	3300	Краткосрочная кредиторская задолженность					11 965,00	1 190 211,00	1 170 046,00		-8 200,00
111				3310	Краткосрочная кредиторская задолженность поставщикам и подрядчикам		27 847,00	266 539,00	241 602,00		2 910,00
112				3320	Краткосрочная кредиторская задолженность дочерним организациям						
113				3330	Краткосрочная кредиторская задолженность ассоциированным и совместным организациям						
114				3340	Краткосрочная кредиторская задолженность филиалам и структурным подразделениям						
115				3350	Краткосрочная задолженность по оплате труда		3,00	313 915,00	313 814,00		-98,00
116				3360	Краткосрочная задолженность по аренде						
117				3370	Текущая часть долгосрочной кредиторской задолженности						
118				3380	Краткосрочные вознаграждения к выплате		-15 885,00	609 757,00	614 630,00		-11 012,00
119				3390	Прочая краткосрочная кредиторская задолженность						
120	3400	Краткосрочные оценочные обязательства									
121				3410	Краткосрочные гарантийные обязательства						
122				3420	Краткосрочные обязательства по юридическим претензиям						
123				3430	Краткосрочные оценочные обязательства по вознаграждениям работникам						
124				3440	Прочие краткосрочные оценочные обязательства						
125	3500	Прочие краткосрочные обязательства									
126				3510	Краткосрочные авансы полученные						
127				3520	Доходы будущих периодов						
128				3530	Обязательства группы на выкуп, предназначенной для продажи						
129				3540	Прочие краткосрочные обязательства						
130	Раздел 4	Долгосрочные обязательства, итого по разделу									
131	4000	Долгосрочные финансовые обязательства									
132				4010	Долгосрочные банковские займы						
133				4020	Долгосрочные займы полученные от организаций осуществляющие банковские операции без лицензии уполномоченного органа и (или) Национального Банка						
134				4030	Прочие долгосрочные финансовые обязательства						
135	4100	Долгосрочная кредиторская задолженность									
136				4110	Долгосрочная кредиторская задолженность поставщикам и подрядчикам						
137				4120	Долгосрочная кредиторская задолженность дочерним организациям						
138				4130	Долгосрочная кредиторская задолженность ассоциированным и совместным организациям						







Подраздел			Группа счетов			Сальдо на начало отчетного периода			Обороты			Сальдо на конец отчетного периода		
номер	наименование	4	номер	наименование	6	Д-т	К-т	Д-т	К-т	Д-т	К-т	Д-т	К-т	
1	2	3	5	6	7	8	9	10	11	12				
193			6240	Доходы от восстановления убытка от обеспечения										
194			6250	Доходы от курсовой разницы										
195			6260	Доходы от операционной аренды										
196			6270	Доходы от изменения справедливой стоимости биологических активов										
197			6280	Прочие доходы				3 761,30		3 761,30				
198	6300	Доходы, связанные с прекращаемой деятельностью												
199			6310	Доходы, связанные с прекращаемой деятельностью										
200	6400	Доля прибыли организаций, учитываемых по методу долевого участия												
201			6410	Доля прибыли ассоциированных организаций										
202			6420	Доля прибыли совместных организаций				615 100,00		615 100,00				
203	Раздел 7 «Расходы», итого по разделу													
204	7000	Себестоимость реализованной продукции и оказанных услуг												
205			7010	Себестоимость реализованной продукции и оказанных услуг										
206	7100	Расходы по реализации продукции и оказанию услуг												
207			7110	Расходы по реализации продукции и оказанию услуг										
208	7200	Административные расходы												
209			7210	Административные расходы										
210	7300	Расходы на финансирование												
211			7310	Расходы по вознаграждениям										
212			7320	Расходы на выплату процентов по финансовой аренде										
213			7330	Расходы от изменения справедливой стоимости финансовых инструментов										
214			7340	Прочие расходы на финансирование										
215	7400	Прочие расходы												
216			7410	Расходы по выбытию активов										
217			7420	Расходы от обесценения активов										
218			7430	Расходы по курсовой разнице										
219			7440	Расходы по созданию резерва и списанию безнадежных требований										
220			7450	Расходы по операционной аренде										
221			7460	Расходы от изменения справедливой стоимости биологических активов										
222			7470	Прочие расходы										
223	7500	Расходы, связанные с прекращаемой деятельностью												
224			7510	Расходы, связанные с прекращаемой деятельностью										
225	7600	Доля в убытке организаций, учитываемых методом долевого участия												
226			7610	Доля в убытке ассоциированных организаций										
227			7620	Доля в убытке совместных организаций										
228	7700	Расходы по корпоративному подоходному налогу												
229			7710	Расходы по корпоративному подоходному налогу										
230	Раздел 8 «Счета производственного учета», итого по разделу													
231	8100	Основное производство												
232			8110	Основное производство										
233	8200	Полуфабрикаты собственного производства												
234			8210	Полуфабрикаты собственного производства										
235	8300	Вспомогательные производства												
236			8310	Вспомогательные производства										
237	8400	Накладные расходы												
238			8410	Накладные расходы										

Руководитель исполнительного органа БАПАНОВА М.К., ГЛАВНЫЙ ВРАЧ

Подпись

*Tran*



Пояснительная записка

Уполномоченный орган соответствующей отрасли (исполнительный орган, финансируемый из местного бюджета) Коммунальное государственное учреждение "Управление здравоохранения акимата Северо-Казахстанской области"  
Наименование организации: КОММУНАЛЬНОЕ ГОСУДАРСТВЕННОЕ ПРЕДПРИЯТИЕ НА ПРАВЕ ХОЗЯЙСТВЕННОГО ВЕДЕНИЯ "ПЕРВАЯ ГОРОДСКАЯ БОЛЬНИЦА" КОММУНАЛЬНОГО ГОСУДАРСТВЕННОГО  
Отчетный год: 2018 г.

№ п/п	Показатели	Обоснование
1	2	3
<b>Раздел "Показатели развития"</b>		
1	<b>Обзор отчетного периода</b>	
1.1	<b>Непрерывность деятельности - приводится заявление исполнительного органа Компании об:</b>	
1.1.1	отсутствии намерений в реорганизации (слиянии, разделении, преобразовании), приватизации или ликвидации	намерения о реорганизации отсутствуют
1.1.2	отсутствии обязательств, исполнение которых повлекло выбытие активов в объемах, несовместимых с возможностью осуществления деятельности в существующих масштабах	обязательства отсутствуют
1.2	Прекращенная деятельность – прекращенной деятельностью является компонент предприятия, который либо выбыл, либо классифицируется как предназначенный для продажи, и представляет собой отдельный значительный вид деятельности или географический район ведения операций	нет
1.3	Доходность инвестированных средств - приводится расчет показателей, характеризующих стоимость и доходность одной акции, а также доходность инвестированных в ТОО или государственное предприятие средств	нет
1.4	Рынок - приводится анализ рынка, на котором функционирует Компания	нет
1.5	Казахстанское содержание - приводится перечень товаров, работ и услуг казахстанского происхождения, закупаемых у казахстанских компаний	продукты питания, товары народного потребления
2	<b>Цели, задачи и ключевые показатели</b>	
2.1	Цели, задачи и ключевые показатели Компании на отчетный период - приводится обоснование целей, задач и ключевых показателей, вытекающие из доведенных уполномоченным органом соответствующей отрасли или местным исполнительным органом (исполнительным органом, финансируемым из местного бюджета) ориентиров (событий, условий)	Задача предприятия - реализация государственного заказа в рамках ГОБМП согласно заключенного договора с НАО "Фонд социального медицинского страхования"- была выполнена. Цель предприятия - оказать гражданам медицинские услуги в рамках ГОБМП надлежащего качества и объема - была достигнута. Средняя длительность пребывания больного на койке за 2018 год составила 7,5 дня. Так же перед предприятием стояла задача оказания платных медицинских услуг, фактическое исполнение которых за 2018 год составило 98%. В соответствии с Приказом МЗ РК от 28.07.2015 года №627 перед предприятием стояла задача оказания медицинских услуг в рамках договоров исполнения которое было выполнено на 100% и составило 4 138,0 тыс тенге,
3	<b>Программа реализации</b>	
3.1	<b>Реализуемые продукты:</b>	
	наименование продукта, его основные характеристики, функциональное назначение и область применения	медицинские услуги в виде оказания стационарной и стационарозамещающей медицинской помощи взрослому населению
3.2	объем выпуска продукта в натуральном и стоимостном выражении, доля продукта в общем объеме реализации Компании,	В 2018 году на основании заключенного договора с НАО "Фонд социального медицинского страхования" освоение бюджетных средств было выполнено на 100%. Объем капитальных расходов составил 6363,7 тыс тенге. Объем выполнения ГОБМП в рамках договора исполнения составил 4138,0 тыс тенге, что составило 100% от плана. Объем выполнения платных медицинских услуг за 2018 год составил 98%.
3.1.3	соответствие продукции (продукта) техническим регламентам, стандартам, договорам (контрактам), работе, проводимой по получению необходимых сертификатов соответствия и т.д.	Для оказания медицинских услуг имеется государственная лицензия с приложениями на все виды оказания услуг №01207DT от 06.10.2014года
3.2	<b>Ценовая (тарифная) политика</b>	
3.2.1	обоснование цен (тарифов) реализации исходя из законодательства (требования законодательства Республики Казахстан по утверждению (установлению) или согласованию с уполномоченными государственными органами соответствующей отрасли, включая утверждение предельных нормативов рентабельности и (или) установление минимального или максимального уровня цен (тарифов) на отдельные продукты)	Стоимость тарифов на оказание СМП и СЭМП в рамках ГОБМП утверждается администратором программ. Стоимость КДУ по договорам исполнения определяется в соответствии с тарификатором медицинских услуг утвержденного приказом МЗ РК от 5 сентября 2018 года №КР ДСМ-10. Стоимость платной медицинской услуги определяется Прейскрантом цен, который утверждается главным врачом больницы.
3.2.2	социальной значимости продукта (цены (тарифы) являются субсидируемыми, информация о размере субсидий на единицу реализованного продукта	медицинские услуги являются социально значимыми и утверждаются государством. Цены на платные медицинские услуги утверждаются главным врачом больницы.
3.3	<b>Потребители</b>	
3.3.1	характеристика потребителей, включая их платежеспособность, то есть способность потребителей полностью выполнять свои обязательства по платежам, наличие у них денежных средств, необходимых и достаточных для выполнения этих обязательств перед Компанией	взрослое население города и области.
3.3.2	характер спроса - равномерный или сезонный	равномерный
3.3.3	потенциальные потребители (клиенты, покупатели, заказчики продукции)	взрослое население города и области.
4	<b>Исполнение программы реализации</b>	
4.1	обоснование выполнения объемов реализации исходя из доведенных уполномоченным органом соответствующей отрасли (исполнительным органом, финансируемым из местного бюджета) ориентиров (событий, условий) и ключевых показателей	В 2018 году на основании заключенного договора с НАО "Фонд социального медицинского страхования" освоение бюджетных средств было выполнено на 100%. Объем капитальных расходов составил 6363,7 тыс тенге. Объем выполнения ГОБМП в рамках договора исполнения составил 4138,0 тыс тенге, что составило 100% от плана. Объем выполнения платных медицинских услуг за 2018 год составил 98%.
4.2	ситуации на рынке	Специфика медицинской помощи предприятия не предусматривает снижения объемов
5	заключенных договоров, предварительных соглашений с потребителями и иных условий	нет
<b>Раздел "Агрегированные показатели"</b>		
5	<b>Дивиденды (распределение части чистой прибыли)</b>	
5.1	Дивиденды - обоснование планируемых к начислению в планируемом периоде дивидендов на акции или планируемого дохода на доли участия, или части чистой прибыли государственного предприятия, планируемой к перечислению в бюджет	По итогам 2018 года прибыль составила 2 100,0 тысяч тенге.
6	<b>Основные показатели финансово-хозяйственной деятельности</b>	
6.1	<b>Показатели деятельности</b>	
6.1.1	Рентабельность собственного капитала - приводится расчет рентабельности собственного капитала, при этом рекомендуется использовать следующую формулу: $ROE = \frac{[Чистая\ прибыль]}{[Средняя\ стоимость\ собственного\ капитала]} * 100\%$	0,6
6.1.2	Рентабельность активов - приводится расчет рентабельности активов, при этом рекомендуется использовать следующую формулу: $ROA = \frac{[Чистая\ прибыль]}{[Средняя\ стоимость\ активов]} * 100\%$	0,6
6.1.3	Рентабельность продаж - приводится расчет рентабельности продаж, при этом рекомендуется использовать следующую формулу: $ROS = \frac{[Чистая\ прибыль]}{[Выручка]} * 100\%$	нет
6.1.4	Финансовый рычаг (финансовый леверидж) и эффект финансового рычага (финансового левериджа) - приводится расчет финансового рычага (финансового левериджа), эффекта финансового рычага (финансового левериджа), при этом для расчета указанных показателей рекомендуется использовать следующие формулы: Финансовый рычаг (финансовый леверидж): $ФР = \frac{[Заемный\ капитал]}{[Собственный\ капитал]}$ Эффект финансового рычага (финансового левериджа): $ЭФР = (1 - КН) * (ROA - ЦЗК) * ФР$	ФР=
6.1.5	EBITDA - приводится расчет показателя EBITDA, при этом рекомендуется использовать следующую формулу: $EBITDA = ЧП + КПН - КПНаз + НВЗ + А$	27477,0 тыс тенге
6.2	Расходы - приводится информация о расходах, в том числе, себестоимости реализованной продукции, административных расходах, расходах по вознаграждениям и прочим расходам	Расходы предприятия сложились в сумме 615 100,0 тысяч тенге, в том числе административные - 46 606,0 тысяч тенге и расходы по реализации - 568 494,0 тысяч тенге.
7	<b>Инвестиционный (инновационный) план</b>	
7.1	<b>Информация об инвестиционных (инновационных) проектах</b>	
7.1.1	приводится обоснование исполнения в отчетном периоде инвестиционных (инновационных) проектов, в том числе указываются мероприятия, связанные с реализацией инвестиционных (инновационных) проектов, например: приобретение (создание) основных средств, приобретение долевых инструментов дочерних организаций, в разрезе участников, источников финансирования, стоимости проекта, датах начала его реализации и завершения	
7.1.2	указывается стоимость инвестиционного (инновационного) проекта и источники его финансирования, в том числе: собственные (прибыль, амортизация), заемные средства (бюджетный кредит, облигационный заем, кредиты банков и кредиты организаций, лизинг и финансовая аренда, прочие заимствования, а также условия привлечения)	В отчетном году за счет трансфертов местного бюджета было приобретено медицинское оборудование на сумму 6 363,7 тыс тенге.
<b>Раздел "Основные показатели текущего года"</b>		
8	<b>Персонал</b>	



	Численность приводится обоснование отклонений фактической численности от плановой, в том числе в разрезе работников, занятых в производстве продукции, административного персонала, прочих работников, состоящих в штате, работников, не состоящих в штате	Штатное расписание КГП на ПХВ "Первая городская больница" КГУ "Управления здравоохранения" акимата СКО рассчитано согласно Приказа МЗ РК №238 от 7.04.2010 года. Средняя списочная численность за 2018 год составила 255 человек, численность по штатному расписанию на конец 2018 года 307,0 штатных единиц. Численность по штатному расписанию соответствует запланированной.
8.2	Оплата труда приводится обоснование обоснование фактических расходов от планируемых по оплате труда работников, в том числе в разрезе работников, занятых в производстве продукции, административного персонала, прочих работников, состоящих в штате, работников, не состоящих в штате, кроме того, приводится обоснование планируемых расходов, связанных с оплатой вознаграждений членам Совета	ФОТ исчисляется на основании Постановления Правительства Республики Казахстан от 31.12.2015 года №1193 "О системе оплаты труда гражданских служащих, работников организаций, содержащихся за счет средств государственного бюджета, работников казенных предприятий". Фактические расходы по ФОТ за 2018 год составили 313268,0 тыс тенге
8.3	Производительность труда приводится расчет производительности труда, при этом рекомендуется использовать следующую формулу: $T = [EBITDA] / [\text{среднесписочная численность персонала}]$	107,8 тыс тенге
8.4	Рост (снижение) производительности труда в качестве показателя, характеризующего рост (снижение) производительности труда рекомендуется использовать коэффициент опережения темпа роста (снижения) производительности труда по сравнению с темпом роста (снижения) расходов, связанных с оплатой труда, за определенный период времени, который рассчитывается по формуле: $Kop = [\text{индекс изменения производительности труда}] / [\text{индекс изменения расходов, связанных с оплатой труда}]$	
8.5	Относительная экономия (перерасход) оплаты труда приводится расчет относительной суммы экономии (перерасхода) оплаты труда в связи с изменением соотношений между темпами роста производительности труда и расходов, связанных с его оплатой, расчет производится по формуле: $O = 3I_{плг} * (J_{зн} - J_{пр}) / J_{зн}$	
8.6	Текучесть кадров приводится расчет уровня текучести кадров, который определяется делением числа работников Организации, выбытие (увольнение) которых связано с причинами, относимым к текучести (по собственному желанию, за нарушение трудовой дисциплины, но не по причинам, вызванным производственной потребностью, например, сокращение штата), на среднесписочное число работников за тот же период: $Утек = (\text{число выбывших (увольненных) работников}) / [\text{среднесписочное число работников}] * 100\%$	26,7 %
8.7	Повышение квалификации раскрывается информация о фактических мероприятиях, связанных с повышением квалификации персонала, также приводится обоснование расходов, связанных с профессиональной подготовкой, переподготовкой и повышением квалификации работников	В соответствии с Приказом Министра здравоохранения Республики Казахстан от 19.06.2015 года № 493 "Об утверждении перечня квалификационных категорий" и Приказа МЗ РК №404 от 28.05.2015 года "Об утверждении правил оценки профессиональной подготовленности...", фактические расходы на повышение квалификации сотрудников составили 1605,0 тыс тенге
8.8	Создание новых рабочих мест. приводится информация о событиях и (или) условиях, приводящих к созданию новых рабочих мест	нет
8.9	Социальная программа приводится обоснование мероприятий, связанных с реализацией социальной программы, также приводится обоснование отклонений фактического выбытия денег от планируемого и (или) расходов, связанных с их реализацией	нет
9	<b>Требования</b>	
9.1	<b>обоснование отклонений фактической суммы требований от планируемой на конец очередного финансового года</b>	
	характеристика должников, планируемые резервы (проvisions), сформированные против сомнительных и безнадежных требований (дебиторской задолженности)	нет
9.1.2	мероприятия по истребованию задолженности, срок исполнения которой истек	нет
9.1.3	информация о наличии обеспечения исполнения требований (залог, залог, гарантии и т.д.)	нет
10	<b>Обязательства</b>	
10.1	обосновывается потребность в деньгах, мероприятия по привлечению денег и направления их выбытия. В случае проведения операций с временно свободными деньгами рекомендуется дополнить информацией, раскрывающей сумму временно свободных денег, направления их использования (размещение во вклады, приобретение финансовых активов, оказание временной финансовой помощи, доходность, доходность, сроки размещения)	
11	<b>Деньги</b>	
11.1	Поступление и выбытие денег обосновывается отклонения фактического расхода денежных средств от планового, мероприятия по привлечению денег и направления их выбытия	Объем поступлений от выполнения государственного заказа составил 594 973,0 тыс тенге. Поступление денежных средств (трансферты) на приобретение ОС составили 6363,7 тыс тенге. Платные медицинские услуги оказаны на сумму 12215,0 тыс тенге. Услуги по договорам соисполнения оказаны на сумму 4191,0 тыс тенге. Прочие поступления в 2018 году составили 3761,3,0 тыс тенге (вознаграждение банка 481,0 тыс тенге, возмещение коммунальных услуг 2209,0 тыс тенге, прочие 1071,3 тыс тенге )
12	<b>Остатки готовой продукции</b>	
12.1	приводится обоснование остатков готовой продукции исходя из специфики отрасли, особенностей технологического процесса, заключенных договоров, предварительных соглашений с потребителями и иных условий. В случае, если остатки готовой продукции не планируются, или если в связи с особенностями деятельности Организации, остатки готовой продукции не предусматриваются, глава должна содержать следующую информацию: «Остатки готовой продукции не планируются»	нет
13	<b>План производства</b>	
13.1	приводится обоснование выполнения плана производства (в разрезе продуктов) исходя из доведенных уполномоченным органом соответствующей отрасли (исполнительным органом, финансируемым из местного бюджета) ориентиров (событий, условий) и ключевых показателей, ситуации на рынке, заключенных договоров, предварительных соглашений с потребителями, наличия остатков готовой продукции, незавершенного производства и иных условий	Запланированные показатели по плану производства достигнуты. Количество стационарно пролеченных в рамках ГОБМП - 6711 больных, при плане 6687 случаев. Объем оказанных услуг в рамках договоров соисполнения составил 4 138,0 тыс тенге. Платных услуг населению и предприятиям города оказано на сумму - 12 160 тысяч тенге. Капитальные затраты на приобретение медицинского оборудования составили 6 363,7 тыс тенге
	<b>Затраты на производство (указывается для Компаний, выпускающих продукцию)</b>	
	Запасы приводится обоснование отклонений расходования основных видов товарно-материальных запасов, используемых в процессе производства продукта, от планируемых в стоимостном выражении	нет
14.2	Оплата труда работников приводится обоснование отклонений фактических затрат, связанных с оплатой труда и другими выплатами, не носящими постоянного характера от планируемых	нет
14.3	Работы (услуги), полученные от подрядчиков. приводится обоснование отклонений фактических затрат от планируемых затрат	нет
14.4	Прочие затраты, связанные с основным производством. приводится перечень и обоснование прочих затрат	нет
14.5	Вспомогательное производство. приводится информация о затратах производств, связанных с обслуживанием основного производства (ремонтные работы, перевозка грузов, подача воды, строительный участок на заводе, электростанция, котельная и т.д.)	нет
14.6	Накладные расходы. приводится информация о затратах, которые сопровождают, сопутствуют основному производству, но не связаны с ним напрямую. К ним относятся: заработная плата аппарата управления и обслуживающего персонала, затраты связанные с использованием энергии (электрической и тепловой), текущий ремонт, амортизация нематериальных активов и основных средств и иные затраты	нет
15	<b>Затраты на производство (указывается для Компаний, оказывающих услуги)</b>	
15.1	Запасы. приводится обоснование потребности в основных видах товарно-материальных запасов, используемых в процессе производства продукта, а также планируемых объемах их потребления в стоимостном выражении	Фактические запасы в 2018 году составили 179 196 тыс тенге, 97 % от планируемых затрат.
15.2	Оплата труда работников. приводится обоснование отклонений фактических затрат, связанных с оплатой труда и другими выплатами, не носящими постоянного характера от планируемых	ФОТ за 2018 год согласно Постановления Правительства РК от 31.12.2015 года №1193 составил 272 385 тыс тенге, т.е. 99 % от плана
15.3	Работы (услуги), полученные от подрядчиков. приводится обоснование отклонений фактических затрат от планируемых затрат	Фактические расходы с подрядчиками по оказанию работ, услуг составили 21317,0 тыс тенге, согласно тарифам и объемам по заключенным договорам с подрядчиками
15.4	Амортизация. приводится обоснование затрат, связанных с амортизацией нематериальных активов и основных средств	сумма амортизации за 2018 год составила 25377,0 тыс тенге
15.5	Обслуживание и ремонт ОС. приводится обоснование затрат, связанных с обеспечением работы оборудования	Фактические расходы составляют 8 451,0 тыс тенге
15.6	Энергия. приводится обоснование планируемых затрат, связанных с потреблением электрической и тепловой энергии	На основании договора №314/3526 от 01.06.2009г. с ТОО "Северо-Казахстанский Энергоцентр" фактические расходы составляют 17 413,0 тыс тенге согласно объемов и тарифов потребления энергии за 2018 год
15.7	Водоснабжение, канализация и затраты по иным коммунальным услугам. приводится обоснование планируемых затрат, связанных с потребляемым объемом воды, услуг канализации и иным коммунальным услугам	Согласно предоставленным тарифам ТОО "Кызылжар су" и фактическим объемам потребления, данные расходы составляют 9 418,0 тыс тенге
15.8	Транспортные услуги. приводится обоснование затрат, связанных с планируемыми к потреблению транспортными услугами	нет
15.9	Услуги связи. приводится обоснование затрат, связанных с потреблением услуг связи	Фактические расходы составляют 781,0 тыс тенге, согласно тарифам по заключенным договорам с АО Казахтелеком, филиал дистанции сигнализации и связи №2
15.10	Информационные услуги. приводится обоснование затрат, связанных с потреблением информационных услуг	нет



	Консультационные услуги: приводится обоснование затрат, связанных с потреблением консультационных услуг	нет
15.12	Командировочные расходы: приводится обоснование затрат по возмещению расходов работников при выполнении ими служебного задания вне места постоянной работы	фактические расходы составляют 473,0 тыс тенге
15.13	Операционная аренда: приводится обоснование затрат, связанных с активами, принятыми в операционную аренду	нет
15.14	Пожарная безопасность и соблюдение специальных требований: приводится обоснование затрат, связанных с выполнением требований пожарной безопасности и соблюдению специальных требований	Фактические расходы составляют 2709,0 тыс тенге
15.15	Охрана труда и техника безопасности: приводится обоснование затрат, связанных с поддержанием (созданием) соответствия трудового процесса и производственной среды требованиям безопасности и охраны труда при выполнении работником трудовых обязанностей	нет
15.16	Страхование: приводится обоснование затрат, связанных с потреблением страховых услуг	фактические расходы составляют 1763,0 тыс тенге
15.17	Прочие затраты, связанные с основным производством: приводится перечень и обоснование прочих затрат	нет
16	<b>Доходы</b>	
16.1	Доходы: приводится обоснование отклонений фактически полученных доходов от планируемых, которые рекомендуются раскрыть: доходы по государственному заданию, доходы от реализации продукции государственным учреждениям, доходы от реализации продукции прочим потребителям, доходы в виде вознаграждений, доходы по дивидендам, доходы от безвозмездно полученных активов, доходы от выбытия активов, доходы от операционной аренды, доходы по курсовой разнице и прочие планируемые доходы	План по доходам выполнен. Сумма госзаказа в 2018 году составила 590 777,0 тыс тенге. Сумма трансфертов на приобретение основных средств составил 6 363,7,0 тыс тенге. Доход по договорам соисполнения составил 4 138,0 тыс тенге, доход по платным услугам 12 160,0 тыс тенге, доход от возмещения коммунальных услуг составил 2 209,0 тыс тенге, банковское вознаграждение 481,0 тыс тенге, прочие доходы 1071,3 тыс тенге.
17	<b>Административные расходы</b>	
17.1	Запасы: приводится обоснование отклонений фактических затрат основных видов товарно-материальных запасов, используемых в процессе производства продукта от планируемых, в стоимостном выражении	фактические запасы в 2018 году составили 368,0 тыс тенге
17.2	Оплата труда работников: приводится обоснование отклонений фактических затрат, связанных с оплатой труда и другими выплатами, не носящими постоянного характера от планируемых	ФОТ административного персонала составил 40883,0 тыс тенге, (96% от плана)
17.3	Приводится обоснование по выплате вознаграждения членам Совета директоров (наблюдательного совета)	нет
17.4	Амортизация: приводится обоснование затрат, связанных с амортизацией нематериальных активов и основных средств	нет
17.5	Обслуживание и ремонт ОС: приводится обоснование затрат, связанных с обеспечением работы оборудования	нет
17.6	Энергия: приводится обоснование планируемых затрат, связанных с потреблением электрической и тепловой энергии	нет
17.7	Водоснабжение, канализация и затраты по иным коммунальным услугам: приводится обоснование планируемых затрат, связанных с потребляемым объемом воды, услуг канализации и иным коммунальным услугам	нет
17.8	Транспортные услуги: приводится обоснование затрат, связанных с планируемыми к потреблению транспортными услугами	нет
	Операционная аренда: приводится обоснование затрат, связанных с активами, принятыми в операционную аренду	нет
17.10	Услуги связи: приводится обоснование затрат, связанных с потреблением услуг связи	нет
17.11	Информационные услуги: приводится обоснование затрат, связанных с потреблением информационных услуг	нет
17.12	Повышение квалификации работников: приводится обоснование затрат, связанных с повышением квалификации работников	В соответствии с Приказом Министра здравоохранения Республики Казахстан от 19.06.2015 года № 493 "Об утверждении перечня квалификационных категорий" и Приказа МЗ РК №404 от 28.05.2015 года "Об утверждении правил оценки профессиональной подготовленности...", фактические расходы на повышение квалификации составили 186,0 тыс тенге.
17.13	Командировочные расходы: приводится обоснование затрат по возмещению расходов работников при выполнении ими служебного задания вне места постоянной работы	фактические командировочные расходы составили 159,0 тыс тенге
17.14	Аудиторские услуги: приводится обоснование затрат по аудиторским услугам	нет
17.15	Банковские услуги: приводится обоснование затрат по услугам банка	фактические расходы составляют 766,0 тыс тенге, согласно тарифам по заключенному договору с АО "АТФ Банк"
17.16	Пожарная безопасность и соблюдение специальных требований: приводится обоснование затрат, связанных с выполнением требований пожарной безопасности и соблюдению специальных требований	нет
17.17	Представительские расходы: приводится обоснование затрат, связанных с представительскими расходами	нет
17.18	Страхование: приводится обоснование затрат, связанных с потреблением страховых услуг	нет
17.19	Благотворительная и спонсорская помощь: приводится обоснование затрат, связанных с выплатой материальной помощи	нет
17.20	Прочие затраты, связанные с основным производством: приводится перечень и обоснование прочих затрат	нет
18	<b>Расходы по вознаграждениям</b>	
18.1	Расходы по вознаграждениям: приводится обоснование расходов, связанных с начислением кредиторам вознаграждений за привлеченные ресурсы, полученные гарантии и иные расходы аналогичного экономического содержания	нет
19	<b>Прочие расходы</b>	
19.1	Прочие расходы: приводится обоснование прочих расходов, например, по: – провозимам (резервам), сформированным против сомнительных и безнадежных требований; – выбытию активов; – обесценению активов; – курсовым разницам; – инвестициям, учитываемым методом долевого участия; – прекращенной деятельностью и прочим расходам, например: по маркетингу и рекламе, по реализации, судебным издержкам и т.д.	нет
20	<b>Налоги и другие платежи в бюджет</b>	
20.1	Налоги и другие обязательные платежи в бюджет: приводится обоснование фактически начисленных налогов, в том числе базы для исчисления каждого планируемого к уплате налога, кроме того, приводится информация о налогах, срок уплаты которых истек	Налоги и другие обязательные платежи в бюджет начисляются и оплачиваются в соответствии с действующим законодательством. Исчислен ИПН в сумме 19627,0 тыс тенге, социальный налог - 17488,0 тыс тенге, земельный налог - 30,0 тыс тенге, налог на имущество - 190,0 тыс тенге, социальный отчисления - 8429,0 тыс тенге
20.2	Налоги и социальные отчисления: приводится обоснование фактически начисленных налогов, в том числе приводятся базы для исчисления начисляемых налогов	нет

Руководитель исполнительного органа: БАПАНОВА М.К., ГЛАВНЫЙ ВРАЧ

М.П.

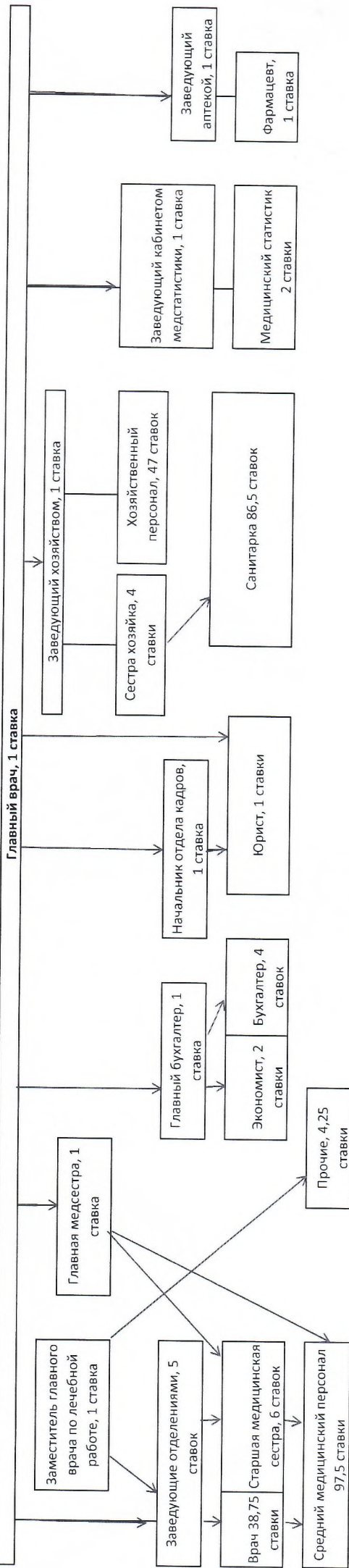


Подпись

*Бай*



Организационная структура КГП на ПХВ "Первая городская больница" КГУ "УЗ СКО" 2018 год



Главный врач:  
Бапанова М.К.